

**احصاء المركبات التي تمتلكها اجهزة الدولة والجهات غير المرتبطة بوزارة في
القطاع الحكومي والعام والمختلط لغاية 2020 / 12 / 31**

كلمة شكر ...

يتقدم الجهاز المركزي للإحصاء

بالشكر والتقدير الى

جميع وزارات الدولة والجهات غير المرتبطة بوزارة في القطاع الحكومي
والعام والمختلط التي ساهمت باصدار التقرير

فريق اعداد التقرير

- الست هناء مجبل نجم _ مدير إحصاءات النقل والاتصالات
- السيدة زينة ماجد ابراهيم _ المشرفة على اعداد التقرير

العاملين على اصدار التقرير

- السيدة زينة ماجد ابراهيم / المسؤولة على اصدار التقرير

لجنة تنسيق العمل الإحصائي لتقرير احصاء المركبات التي تمتلكها
اجهزة الدولة والجهات غير المرتبطة بوزارة في القطاع الحكومي والعام

- السيد قصي عبد الفتاح رؤوف / المدير العام للشؤون الفنية
- الست هناء مجبل نجم / مدير احصاءات النقل والاتصالات
- السيدة زينة ماجد ابراهيم / مشرفة شعبة السيارات / مديرية إحصاءات النقل والاتصالات

محتويات الموضوعات والتحليل

رقم الصفحة	الموضوع
1	المقدمة 1
1	الخلاصة التنفيذية 2
1	المنهجية 3
2	التعريف والمصطلحات 4
3	الاستمارة 5
4	جمع ومعالجة البيانات 6
5	المؤشرات الرئيسية 7
رقم الجدول	رقم الصفحة

7	جدول (1): المؤشرات الرئيسية لاعداد السيارات والدراجات النارية التي تمتلكها اجهزة الدولة والجهات غير المرتبطة بوزارة في القطاع الحكومي والعام والمختلط للسنوات (2015 - 2020)
8	جدول (2): عدد السيارات والدراجات النارية التي تمتلكها اجهزة الدولة والجهات غير المرتبطة بوزارة في القطاع الحكومي والعام والمختلط حسب النوع للسنوات (2015 - 2020)
9	جدول (3): عدد السيارات والدراجات النارية التي تمتلكها اجهزة الدولة والجهات غير المرتبطة بوزارة في جميع القطاعات حسب النوع والوزارة لغاية 2020/12/31
12	جدول (4): عدد السيارات والدراجات النارية التي تمتلكها اجهزة الدولة والجهات غير المرتبطة بوزارة في القطاع الحكومي والعام والمختلط حسب النوع والوزارة لغاية 2020/12/31
14	جدول (5)A: عدد السيارات والدراجات النارية التي تمتلكها اجهزة الدولة والجهات غير المرتبطة بوزارة في القطاع الحكومي والعام والمختلط حسب النوع لغاية 2020/12/31
15	جدول (5)B : عدد السيارات والدراجات النارية التي تمتلكها اجهزة الدولة حسب القطاع (حكومي ، عام ، مختلط) لغاية 2020/12/31
16	جدول (6): عدد السيارات والدراجات النارية التي تمتلكها اجهزة الدولة والجهات غير المرتبطة بوزارة في القطاع الحكومي والعام والمختلط حسب سنة الصنع لغاية 2020/12/31
17	جدول (7): عدد السيارات والدراجات النارية التي تمتلكها اجهزة الدولة والجهات غير المرتبطة بوزارة في القطاع الحكومي والعام والمختلط حسب نوع الوقود المستخدم لغاية 2020/12/31
18	جدول (8): عدد سيارات الركاب التي تمتلكها اجهزة الدولة والجهات غير المرتبطة بوزارة في القطاع الحكومي والعام والمختلط حسب الوزارة والنوع وعدد المقاعد لغاية 2020/12/31
20	جدول (9): عدد سيارات اللوري الشاصي والقلاب والحوضية التي تمتلكها اجهزة الدولة والجهات غير المرتبطة بوزارة في القطاع الحكومي والعام والمختلط حسب الوزارة والنوع والحمولة لغاية 2020/12/31
22	جدول (10): عدد السيارات ذات المواصفات الخاصة التي تمتلكها اجهزة الدولة والجهات غير المرتبطة بوزارة في القطاع الحكومي والعام والمختلط حسب الوزارة ونوع الاستخدام لغاية 2020/12/31
30	جدول (11): عدد المعدات الاختصاصية التي تمتلكها اجهزة الدولة والجهات غير المرتبطة بوزارة في القطاع الحكومي والعام والمختلط حسب الوزارة والنوع لغاية 2020/12/31
38	جدول (12): عدد المركبات المسجلة وغير المسجلة والعاملة وغير العاملة التي تمتلكها اجهزة الدولة والجهات غير المرتبطة بوزارة في القطاع الحكومي والعام والمختلط لغاية 2020/12/31
40	جدول (13): عدد سيارات الركاب التي تمتلكها اجهزة الدولة والجهات غير المرتبطة بوزارة في القطاع الحكومي والعام والمختلط حسب عدد السلندرات والنوع لغاية 2020/12/31
47	جدول (14): عدد سيارات الحمل التي تمتلكها اجهزة الدولة والجهات غير المرتبطة بوزارة في القطاع الحكومي والعام والمختلط حسب عدد السلندرات والنوع لغاية 2020/12/31

رقم الشكل	الاشكال البيانية
8	شكل (1): عدد سيارات الركاب والحمل والمواصفات الخاصة للسنوات (2015 - 2020)
11	شكل (2): عدد السيارات والدراجات النارية التي تمتلكها الوزارات في القطاع الحكومي والعام والمختلط لغاية 2020/12/31
11	شكل (3): عدد السيارات والدراجات النارية التي تمتلكها الجهات غير المرتبطة بوزارة في القطاع الحكومي لغاية 2020/12/31
15	شكل (4): عدد السيارات والدراجات النارية التي تمتلكها اجهزة الدولة حسب القطاع (حكومي ، عام ، مختلط) لغاية 2020/12/31
16	شكل (5): عدد السيارات والدراجات النارية التي تمتلكها اجهزة الدولة والجهات غير المرتبطة بوزارة في القطاع الحكومي والعام والمختلط حسب سنة الصنع لغاية 2020/12/31
17	شكل (6): عدد السيارات والدراجات النارية التي تمتلكها اجهزة الدولة والجهات غير المرتبطة بوزارة في القطاع الحكومي والعام والمختلط حسب نوع الوقود المستخدم لغاية 2020/12/31

رقم الصفحة	الملاحقات
56	استمارة وتعليمات مسح السيارات الحكومية لغاية 2020/12/31

1. المقدمة

تقوم مديرية إحصاءات النقل والاتصالات بتنفيذ تقرير يشمل المركبات التي تمتلكها أجهزة الدولة والجهات غير المرتبطة بوزارة في القطاع الحكومي والعام والمختلط وبشكل دوري منذ عام 1984 لذا تم إصدار آخر تقرير لسنة 2019 يتضمن التقرير مؤشرات عديدة لكافة أنواع السيارات والدراجات النارية حسب رقم الشاصي ونوع السيارة (ركاب ، حمل ، مواصفات خاصة) كذلك المعدات الاختصاصية وحسب نوع الوقود المستخدم وبلد المنشأ وماركة ولون السيارة وعدد السلندرات وسنة الصنع .

ويعد قطاع النقل والاتصالات من أهم البنى الإرتكازية لإقتصاد أي دولة لكونه مؤثر على سير مراحل وتوقيتات العملية الإنتاجية , إذ أن أي قصور يحصل في قطاع النقل سيؤثر في عملية التدفق السلعي والإنتاجي ما بين المراكز الإنتاجية والإستهلاكية وهذا ما يؤثر في عملية وضع الخطط القومية التنموية ، وتعتبر السيارات التي تمتلكها أجهزة الدولة في القطاع الحكومي والعام والمختلط وسيلة يزداد الإعتماد عليها من سنة إلى أخرى لتلبية جميع متطلبات الوزارات والجهات غير المرتبطة بوزارة بضمنها المحافظات من خلال (نقل العاملين والبضائع).

2. الخلاصة التنفيذية

أهم المؤشرات المستخرجة من تقرير إحصاء السيارات والدراجات النارية التي تمتلكها أجهزة الدولة والجهات غير المرتبطة بوزارة في القطاع الحكومي والعام والمختلط لغاية 2020/12/31.

1-2 عدد السيارات والدراجات النارية الكلي للوزارات والجهات غير المرتبطة بوزارة وحسب التصنيف القطاعي المؤسسي (145021) مركبة .

2-2 عدد سيارات الركاب الكلي (62057) سيارة .

3-2 عدد سيارات الحمل الكلي (65713) سيارة .

4-2 عدد سيارات المواصفات الخاصة الكلي (14060) سيارة .

5-2 عدد الدراجات النارية الكلي (3191) دراجة.

3. المنهجية

ضمن خطة عمل الجهاز المركزي للإحصاء شمول كافة الوزارات والجهات غير المرتبطة بوزارة بتقرير شامل لتلبية متطلبات الجهات المستفيدة وقد أنجز الجهاز المركزي للإحصاء سنة 1984 تقريراً شاملاً للسيارات الحكومية تبعه تحديث البيانات للسنوات اللاحقة وتم إعادة التقرير سنة 1999 واعتمدت نتائجه كأساس للسنوات اللاحقة ولغرض دقة وشمول كافة أجهزة الدولة تم إنجاز تقرير جديد محدث لسنة 2012 وتم إستيفاء البيانات عن طريق إستمارة الكترونية للوصول إلى النتائج النهائية المتعلقة بأعداد وأنواع ومواصفات السيارات والمعدات الإختصاصية لكافة الوزارات والجهات غير المرتبطة بوزارة كمبادرة أولية في تطبيق الحوكمة الالكترونية بين أجهزة الدولة ولاحقاً تم إستخدام الحكومة الالكترونية لتطوير برنامج إستيفاء بيانات تقرير سنة 2014 عن طريق الانترنت لتطوير قدرات الموظفين ويكون في نفس الوقت قاعده أساسية للتحديث سنوياً حسب آخر تحديث وكانت الإستجابة سريعة في كافة الجهات المشمولة بالتقرير من خلال إستخدام تكنولوجيا المعلومات والاتصالات لتحقيق الحكم الرشيد وتعزيز الكفاءة والشفافية والمساءلة في دقة البيانات وشموليتها ، وفي سنة 2017 تم إنجاز التقرير بأستخدام الحكومة الالكترونية وإتباع نفس منهجية تقرير سنة 2015 لإستيفاء البيانات وتجميعها في القاعدة الأساسية وإستخراج النتائج النهائية. اما في سنة 2018 فقد تم تصميم إستمارة الكترونية عن طريق الموقع الرسمي للجهاز المركزي للإحصاء من قبل دائرة تكنولوجيا المعلومات / شعبة الموقع الالكتروني وتم تصميم الإستمارة لإدخال بيانات السيارات المحدثة (Online) ويتم

تسجيل دخول الأعضاء الى الإستمارة بإستخدام أسم المستخدم وكلمة المرور الخاصة بكل وزارة أو جهة وعند تسجيل دخول الأعضاء يتم الدخول الى إستمارة السيارات حيث تظهر نافذة فيها ثلاث إستمارات (إستمارة سيارات الركاب، إستمارة سيارات الحمل والمواصفات الخاصة، إستمارة سيارات المعدات الاختصاصية) ويتم إختيار الإستمارة حسب نوع السيارة المطلوب إدخال بياناتها. وبعد الإنتهاء من إدخال جميع بيانات السيارات المحدثة من قبل أعضاء ارتباط الوزارات والجهات غير المرتبطة بوزارة يتم تدقيق البيانات لغرض معالجتها من الإخطاء من قبل مديرية إحصاءات النقل والإتصالات وبعد ذلك يتم تسليمها الى قسم التحليل الاحصائي بعد تزويدهم بجداول الاكسل التي تشمل مؤشرات عن نوع السيارة (ركاب ، حمل ، مواصفات خاصة) ونوع الوقوع (بنزين ، كاز) وعدد السلندرات وسنة الصنع والمعدات الاختصاصية كلاً حسب الوزارات والجهات غير المرتبطة بوزارة والقطاع ليتم بعد ذلك إصدار التقرير بالشكل النهائي بعد تضمينه بالرسوم البيانية ، وفي سنة 2019 تم اتباع نفس منهجية تقرير سنة 2018 .

ويشمل إطار التقرير جميع الوزارات والجهات غير المرتبطة بوزارة عدا (وزارة الدفاع) والتي لم تشترك في التقرير لدواعي أمنية حيث تم شمول (جهاز الامن الوطني العراقي ، المحكمة الاتحادية العليا ، مجلس القضاء الاعلى) في تقرير سنة 2017 ولم يتم شمولها في سنة 2015 لدواعي أمنية ، وتم إشتراكهم في التقرير 2020 بعد الإنفاق معهم بعدم إظهار بياناتهم ودمجها في مجموع الجهات الاخرى مع إضافة وزارة الداخلية وهيئة النزاهة حفاظاً على سرية البيانات وحسب طلبهم ولتكون بيانات التقرير شاملة لكل الوزارات والجهات غير المرتبطة بوزارة للوصول الى رقم إجمالي لكل العراق .

4. التعاريف والمصطلحات

- * القطاع الحكومي : هو القطاع الذي تشرف عليه الدولة مباشرةً وهو جزء من الاقتصاد القومي الذي تملكه وتديره الدولة بشكل مباشر او عن طريق سلطات عامة اخرى تنشئها الدولة لتردي هذه المهام بالنيابة عنها .
- * القطاع العام : هو الوحدة الاقتصادية الممولة ذاتيا والمملوكة للدولة بالكامل والتي تتمتع بالشخصية المعنوية والاستقلال المالي والاداري وتعمل وفق اسس اقتصادية .
- * القطاع المختلط : هو شركة تتألف من عدد من الاشخاص لا يقل عن خمسة يكتب فيها المساهمون بأسهم في أكتتاب عام ويكونون مسؤولين عن ديون الشركة بمقدار القيمة الاسمية للاسهم التي اکتتبوا بها .

1-4 سيارات الركاب وتشمل:-

- أ- (صالون) : يقصد بها سيارات الركاب التي عدد مقاعدها من (2-5) مقعد .
- ب- (ستيشن) : هي سيارات الركاب الصالون التي يكون فيها البدن ممتد لغاية نهاية السيارة وبعضها يأخذ عدد مقاعد اكثر من الصالون حسب تصميم السيارة ومعدل عدد مقاعدها (6-9) مقعد مثل سيارات الدفع الرباعي (كيا ، هونداي ... الخ).
- ج- (حقلية) : وهي السيارات المخصصة لنقل الركاب وذات محورين (دبل اكسل) سيارات الدفع الرباعي وتستخدم في الطرق الوعرة والحقول كسيارات (لاند كروز ، لاندروفر ، كالوير ، نيسان بتترول, ارمادا الخ) .
- د- (الباص) : وهي السيارات المخصصة لنقل الركاب والتي يختلف عدد مقاعدها حسب حجم السيارة حيث يوجد سيارات باص تتراوح عدد مقاعدها (سعة ركابها) من (10 – 14) مقعد مثل سيارات الكيا وكذلك يوجد من (15 – 24) مقعد كسيارات الكوستر وكذلك (25) مقعد فما فوق كسيارات الباص (تاتا ، اتومارسان ... الخ) .

2-4 سيارات الحمل وتشمل:-

أ- (بيك اب وفان) :- تستعمل سيارات البيك اب لنقل حمولات قليلة والتي لا تزيد حمولتها عن (2 طن) والتي يكون شكلها مغلق من الجوانب ومفتوحة من الخلف ويوجد سيارات بيك اب ذات محورين تسجل ضمن سيارات الحمل، أما سيارات الفان فتكون جميعها مغلقة كالسيارات التي تستخدم في (نقل الصحف ، الحلويات ، والمواد الغذائية ... الخ) .

ب- (لوري شاصي) :- ويقصد به شاحنات نقل الحمولات والبضائع وتكون حمولتها القياسية من (3-24 طن فأكثر)

واللوري الشاصي ذو بدن ثابت وقد يكون مبرد لنقل اللحوم والبيض والأسمك وما شابه ذلك .

ج- (لوري قلاب) :- شاحنات ذات بدن متحرك لنقل الرمال والحصى وتكون حمولتها بين (3- 24 طن فأكثر) .

د- (لوري حوضية) :- وهي شاحنات ذات بدن على شكل إسطواني (تنكر) وهي الشاحنات التي تنقل المواد السائلة وتكون حمولتها باللتر والحوضية التي تنقل مواد صلبة مثل القير أو الإسمنت تكون وحدة قياس تلك المواد المنقولة بالطن .

3-4 سيارات المواصفات الخاصة:-

وهي سيارات مخصصة لأغراض أخرى غير نقل الأشخاص أو نقل البضائع مثل (الإسعاف ، الإطفاء ، رافعة ، حفارة ، ... الخ).

4-4 المعدات الاختصاصية: - هي عبارة عن مركبات أو معدات توضع على مركبة ذات عجلات للأغراض الإنتاجية مثل (جرافة كريد، جرافة شفل ، كرين مدقة هزازة، رافعة شوكية ، ثاقبة شوارع (نقار) ، مصفحة ، مدرعة ... الخ).

5. الاستثمار

تم تصميم استمارة الكترونية من قبل مديرية إحصاءات النقل والاتصالات وقد جرى إخراجها بصورة نهائية بعد التشاور مع مديريات الجهاز المركزي للإحصاء لإبداء الرأي والملاحظات وتم مناقشة الاستثمار أيضاً مع الوزارات والجهات غير المرتبطة بوزارة في سنة 2012 وتم اعتماد تلك الاستثمار في كتابة برنامج جديد على الـ (Access) في سنة 2013 الذي تم من خلاله إستيفاء البيانات عن طريق الانترنت (Online) مباشرة ويكون التواصل مع كافة الجهات الحكومية المشمولة وعليه أنجز تقرير سنة 2014 ويعتبر أساس في تحديث بيانات السنوات اللاحقة وتم اعتماد هذه الاستثمار في كافة السنوات التي يتم فيها اصدار التقرير وذلك من خلال واجهات البرنامج الجديد وهي على النحو الآتي :-

أ القسم (A) البيانات التعريفية

A1: يتضمن بيانات تعريفية لأسماء الوزارات أو الجهات غير المرتبطة بوزارة ترمز الكترونياً لكافة أجهزة الدولة والجهات المشمولة بالمسح.

A2: اسم التشكيل الإداري وعلى مستوى مديرية عامة ضمن الجهة المشمولة ويدخل ضمن هذا الحقل كافة التشكيلات الإدارية والمديريات التابعة لتلك الجهة .

A3: القطاع :- حكومي ، عام ، مختلط .

ويحتوي هذا القسم أيضا حقول تخص أنواع السيارات سواء الركاب ، الحمل ، المواصفات الخاصة ، المعدات الاختصاصية حيث يمكن التنقل بين كافة أجزاء الأستمارة في البرنامج كذلك يمكن اضافة إستمارة جديدة أو حذف إستمارة او الوصول إلى إستمارة سابقة او لاحقة .

ب- القسم B سيارات الركاب

يتضمن هذا القسم البيانات المطلوبة في التقرير لكل نوع من سيارات الركاب التابعة للجهة المشمولة وحسب التسلسل لإعداد السيارات التي تمتلكها تلك الجهة وحسب النوع (صالون ، ستيشن ، حقلية ، باص) حيث ترمز إلكترونياً حسب التصنيف (الكود) المتفق عليه مع الجهات المهتمة وهي (الجهاز المركزي للإحصاء ، وزارة الداخلية ، مديرية المرور العامة ، الشركة العامة لتجارة السيارات ، الهيئة العامة للكمارك) .

ج- القسم C سيارات الحمل

يتضمن هذا القسم وكم ذكره أعلاه البيانات التي تخص سيارات الحمل وحسب النوع (بيك اب ، فان ، لوري شاصي ، لوري قلاب ، لوري حوضية طنية ، لوري حوضية لثرية) وأيضاً يتضمن هذا القسم سيارات المواصفات الخاصة وترمز حسب الكود المتفق عليه إلكترونياً ولكن هذا النوع من السيارات لا تكتب لها الحمولة لان هذا النوع من السيارات ليست ركاب أو حمل .

وتم بعد ذلك تصميم هذه الأستمارة إلكترونياً في الموقع الرسمي للجهاز المركزي للإحصاء من قبل دائرة تكنولوجيا المعلومات / شعبة الموقع الإلكتروني لإستلام البيانات مباشرةً عن طريق الإنترنت.

6. جمع ومعالجة البيانات

يتم إستيفاء البيانات إلكترونياً عن طريق الإنترنت بواسطة الدخول الى الموقع الرسمي للجهاز المركزي للإحصاء بإستخدام إسم المستخدم وكلمة المرور الخاصة بكل وزارة او جهة وهذا البرنامج يتم تطبيقه لأول مرة في تقرير سنة 2019, وتم تطبيقه كذلك في تقرير سنة 2020 والبرنامج اعد من قبل قسم تكنولوجيا المعلومات/ شعبة الموقع الإلكتروني في الجهاز المركزي للإحصاء بالتعاون مع مديرية إحصاءات النقل والاتصالات بحيث التواصل إلكترونياً مستمر لكافة أجهزة الدولة مع الجهاز المركزي للإحصاء ويتم تجميع البيانات ومعالجتها بالتعاون مع قسم التحليل الإحصائي ليتم إستخراج الجداول من قبل مديرية إحصاءات النقل والاتصالات وتوحيدها وتبويب النتائج وإستخراج المؤشرات الرئيسية لإصدار التقرير بشكله النهائي بعد تضمينه بالإشكال والرسوم البيانية التوضيحية.

وقد تم في بعض الوزارات والجهات غير المرتبطة بوزارة إستحداث أو إضافة تشكيلات ودوائر جديدة في هيكلها التنظيمي لم تكن سابقاً وعليه حصلت زيادة في عدد سياراتها الإجمالي إضافة الى شراء سيارات جديدة.

7. المؤشرات الرئيسية

1-7 أظهرت نتائج التقرير أن عدد المركبات الكلي لسنة 2020 هي (145021) مركبة مقارنة بسنة 2019 التي كانت (137371) مركبة وبنسبة ارتفاع بلغت (5.6%) كما في جدول (1) .

2-7 تبين أن إجمالي عدد سيارات الركاب (62057) سيارة لسنة 2020 مقارنة بسنة 2019 والتي كانت (59745) سيارة وبنسبة ارتفاع بلغت (3.9%) كما في جدول (1) .

3-7 تقسم سيارات الركاب الى عدة أنواع كما في جدول (8) وكالاتي:-

أ- سيارات الصالون التي لديها عدد مقاعد (2-5) مقعد وعددها في أجهزة الدولة (25645) سيارة شكلت نسبة (41.3%) من المجموع الكلي لسيارات الركاب.

ب- سيارات الستيشن التي لديها عدد مقاعد (6-9) مقعد بلغ عددها (15280) سيارة شكلت نسبة (24.6%) من المجموع الكلي لسيارات الركاب .

ج- سيارات الحقلية التي لديها عدد مقاعد (4-9) مقعد بلغ عددها (5876) سيارة شكلت نسبة (9.5%) من المجموع الكلي لسيارات الركاب.

د- سيارات الباص التي عدد مقاعدها (7-25 فاكتر) أصبح عددها في أجهزة الدولة لسنة 2020 (15256) وبنسبة (24.6%) من المجموع الكلي لسيارات الركاب.

4-7 أظهرت نتائج التقرير زيادة في عدد سيارات الحمل (65713) سيارة مقارنة بسنة 2019 التي كان عددها (61105) سيارة وبنسبة ارتفاع بلغت (7.5%) كما في جدول (1).

5-7 تقسم سيارات الحمل الى عدة أنواع وحسب الحمولة الخاصة بها كما في جدول (9) كالاتي:-

أ- سيارات (بيك أب) والتي تتراوح حمولتها (1-2) طن فقد بلغ عددها (51938) سيارة وبنسبة بلغت (79.0%) من المجموع الكلي لسيارات الحمل .

ب- أما سيارات (الفان) التي تتراوح حمولتها (1-2) طن فقد بلغ عددها (750) سيارة في أجهزة الدولة وشكلت نسبة (1.1%) من المجموع الكلي لسيارات الحمل.

ج- بلغ مجموع عدد سيارات اللوري (13025) حسب نوع الحمولة سواء الطن أو اللتر والتي بلغت نسبتها (19.8%) من المجموع الكلي لسيارات الحمل وتقسم سيارات اللوري حسب نوع البدن الخاص بها كما في جدول (9) كالاتي :-

- لوري شاصي ذات بدن ثابت بلغ عددها (4919) سيارة لوري وبنسبة بلغت (37.8%) من المجموع الكلي لسيارات اللوري.

- لوري قلاب ذات بدن متحرك فقد بلغ عددها (2460) لوري قلاب وبنسبة بلغت (18.9%) من المجموع الكلي لسيارات اللوري.

- أما سيارات اللوري الحوضية التي حمولتها بالطن فقد بلغ عددها (1447) لوري وبنسبة (11.1%) من المجموع الكلي لسيارات اللوري.
 - سيارات اللوري الحوضية التي حمولتها بالتر بلغ عددها (4199) لوري وبنسبة (32.2%) من المجموع الكلي لسيارات اللوري.
- 7-6** ارتفع عدد سيارات المواصفات الخاصة لسنة 2020 الى (14060) سيارة مقارنة لسنة 2019 الذي كان (13341) سيارة وبنسبة ارتفاع بلغت (5.4%) كما في جدول (1) .
- 7-7** بلغ عدد الدراجات النارية لسنة 2020 الى (3191) دراجة مقارنة بسنة 2019 الذي كان (3180) وبنسبة ارتفاع بلغت (0.3%) كما في جدول (1).
- 7-8** بلغ عدد المركبات التي يمتلكها القطاع الحكومي (108275) مركبة حيث شكلت نسبة (74.7%) من المجموع الكلي للمركبات , أما المركبات التي يمتلكها القطاع العام فعددها (36726) مركبة وبنسبة بلغت (25.3%) من المجموع الكلي للمركبات أما المركبات التي يمتلكها القطاع المختلط عددها (20) مركبة كما في جدول (5) .
- 7-9** أظهرت نتائج التقرير أن عدد المركبات التي تستخدم وقود البنزين هي (103282) مركبة وبنسبة (71.3%) من المجموع الكلي للمركبات، أما المركبات التي تستخدم وقود الديزل ظهر عددها (38888) مركبة وبنسبة (27.2%) أما السيارات التي تستخدم أنواع أخرى من الوقود غير البنزين والديزل مثل السيارات التي تعتمد على الغاز أو الطاقة الشمسية... الخ فقد بلغ عددها (651) سيارة وبنسبة (0.5%) من المجموع الكلي للمركبات كما في جدول (7).

المؤشرات الرئيسية لاعداد السيارات والدراجات النارية التي تمتلكها اجهزة الدولة والجهات غير المرتبطة بوزارة في القطاع الحكومي والعام والمختلط للسنوات (2015-2020)

Key Indicators on Number of Vehicles Owned By State Institutions and Non-Ministerial Agencies in Governmental, Public and Mixed Sectors For The years (2015-2020)

جدول (1) Table (1)

المجموع الكلي للمركبات Grand total of vehicles	انواع السيارات Type of vehicles					السنة Year
	الدراجات النارية Motorcycle	مجموع السيارات Total Cars	المواصفات الخاصة Specification	الحمل Freight vehicles	الركاب Passenger car	
	114,892	3,008	111,884	12,224	49,290	50,370
129,205	4,157	125,048	11,971	54,276	58,801	2017
130,775	3,180	127,595	13,304	54,930	59,361	2018
137,371	3,180	134,191	13,341	61,105	59,745	2019
145,021	3,191	141,830	14,060	65,713	62,057	2020
5.6	0.3	5.7	5.4	7.5	3.9	معدل التغير السنوي لسنتي %(2020 - 2019) Annual rate of change (2019-2020)%
Vehicles = (Cars + Motorcycle)						المركبات = (السيارات + الدراجات النارية)

عدد السيارات والدراجات النارية التي تمتلكها أجهزة الدولة والجهات غير المرتبطة بوزارة في القطاع الحكومي والعام والمختلط حسب النوع للسنوات (2015 - 2020)

Vehicles Owned By State Institutions and Non-Ministerial Agencies in Governmental, Public and Mixed Sectors By Type For The years (2015-2020)

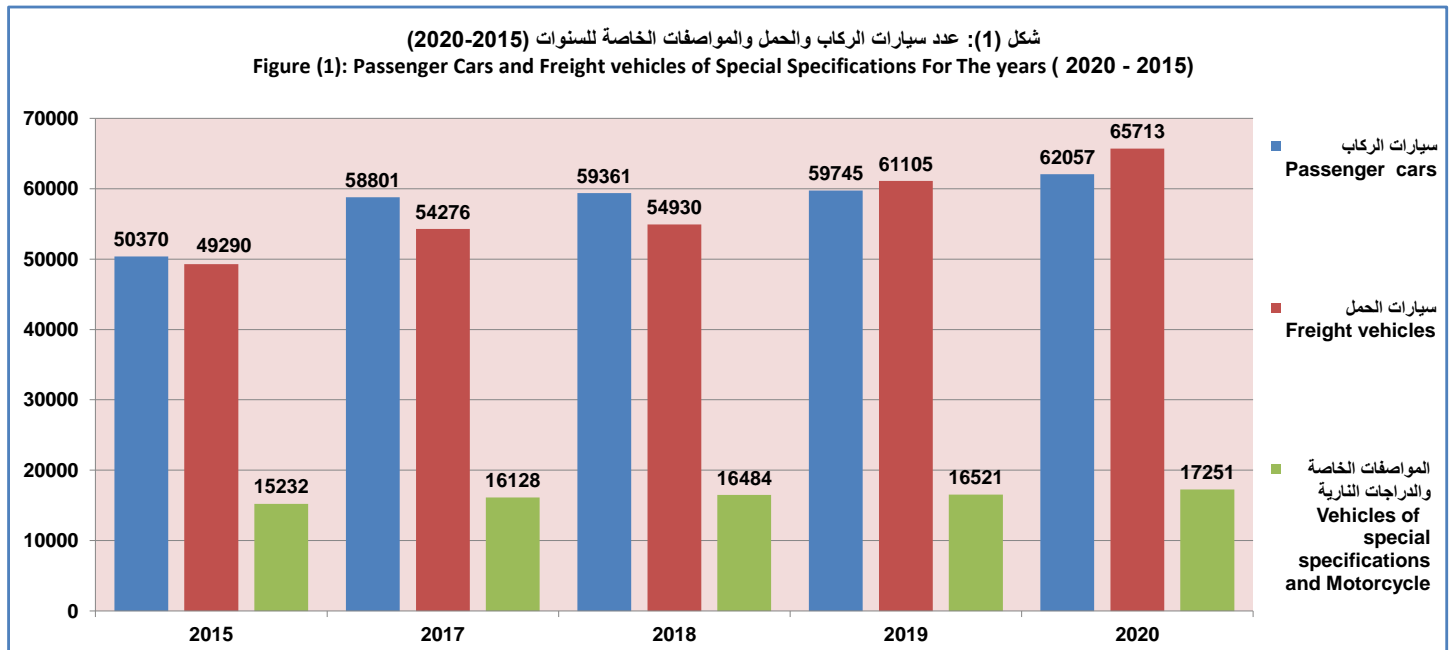
جدول (2)

جدول (2)

Type	السنوات Years					النوع			
	2020	2019	2018	2017	2015				
Passenger cars	*Saloon & Station	40,925	39,221	38,909	38,460	32,393	* صالون وستيشن	سيارات الركاب	
	Farm	5,876	5,837	5,835	5,879	5,095	حقلية		
	Bus	15,256	14,687	14,617	14,462	12,882	باص		
	Total passenger cars	62,057	59,745	59,361	58,801	50,370	مجموع سيارات الركاب		
Freight vehicles	Pick-up	51,938	48,708	42,563	42,008	37,746	بيك اب	سيارات الحمل	
	Van	750	746	746	691	644	فان		
	Lorry	Flat bed truck	4,919	3,879	3,876	3,858	3,475		الشاصي
		Tipper	2,460	2,301	2,298	2,299	2,096		القلاب
		Tank (ton+ litre)	5,646	5,471	5,447	5,420	5,329		الحوضية (طن + لتر)
		Total lorries	13,025	11,651	11,621	11,577	10,900		مجموع اللوريات
		Total freight car	65,713	61,105	54,930	54,276	49,290		مجموع سيارات الحمل
Vehicles of special specifications	14,060	13,341	13,304	11,971	12,224	السيارات ذات المواصفات الخاصة			
Total Cars	141,830	134,191	127,595	125,048	111,884	مجموع السيارات			
Motorecycle	3,191	3,180	3,180	4,157	3,008	الدراجات النارية			
Grand total of vehicles	145,021	137,371	130,775	129,205	114,892	المجموع الكلي للمركبات			

*The saloon cars have been merged with the Station to complete the series according to the previous

* تم دمج سيارات الصالون مع الاستيشن لإكمال المسلسلة حسب السابق



Note / Cars with special specifications were combined with motorcycles in 2014, 2015, 2017, 2018 and 2019 as shown in the drawing

ملاحظة / تم جمع سيارات ذات المواصفات الخاصة مع الدراجات النارية في 2015 و 2017 و 2018 و 2019 وكما موضح في الرسم

عدد السيارات والدراجات النارية التي تمتلكها أجهزة الدولة والجهات غير المرتبطة بوزارة في جميع القطاعات حسب النوع والوزارة لغاية 2020/12/31
 Vehicles Owned By State Institutions and Non-Ministerial Agencies in Governmental, Public and Mixed Sectors By Type and Ministry Until 31/12/2020

Table (3)

جدول (3)

Ministries	المجموع الكلي	الدراجات النارية	مجموع السيارات	السيارات ذات المواصفات الخاصة	مجموع سيارات الحمل	سيارات الحمل							سيارات الركاب					الوزارات
						Freight vehicles							Passenger car					
						مجموع اللوريات	اللوريات				فان	بيك اب	مجموع سيارات الركاب	باص	حقلية	ستيشن	صالون	
							حوضية (لتر)	حوضية (طن)	قلاب	شاصي								
Grand total	Motorcycle	Total Cars	Vehicles of special specifications	Total freight carriage	Total lorries	Tank (litre)	Tank (ton)	Tipper	Flat bed truck	Van	Pick-up	Total passenger cars	Bus	Farm	Station	Saloon		
Foreign	383	4	379	0	14	5	4	0	0	1	0	9	365	23	93	45	204	الخارجية
Finance	1,544	5	1,539	31	329	12	3	1	0	8	46	271	1,179	527	79	201	372	المالية
Labour and Social Affairs	961	2	959	3	225	8	3	2	1	2	0	217	731	509	35	58	129	العمل والشؤون الاجتماعية
Health	5,186	79	5,107	1,350	1,230	218	63	17	1	137	84	928	2,527	894	150	385	1,098	الصحة
Justice	1,627	9	1,618	85	414	72	54	1	11	6	14	328	1,119	207	264	237	411	العدل
Education	2,509	9	2,500	28	1,276	367	36	10	2	319	8	901	1,196	647	133	124	292	التربية
Youth and Sport	543	1	542	3	258	7	1	0	0	6	0	251	281	152	3	44	82	الشباب والرياضة
Trade	4,664	4	4,660	1,071	1,620	1,233	104	596	284	249	0	387	1,969	777	209	128	855	التجارة
Culture ,Tourism and Antiquities	922	6	916	0	331	24	4	1	8	11	0	307	585	138	79	178	190	الثقافة والسياحة والآثار
Transport	5,688	1	5,687	286	2,334	1,536	153	34	125	1,224	41	757	3,067	1,878	193	336	660	النقل
Municipalities and Public Works	449	0	449	1	12	2	2	0	0	0	0	10	436	46	108	116	166	البلديات والاشغال العامة
Construction & Housing	4,935	14	4,921	361	2,136	716	228	7	409	72	1	1,419	2,424	645	973	122	684	الاعمار والاسكان
Agriculture	2,604	8	2,596	89	1,568	122	44	18	16	44	4	1,442	939	297	260	188	194	الزراعة
Water Resources	4,172	3	4,169	506	2,404	1,064	429	90	398	147	0	1,340	1,259	302	233	392	332	الموارد المائية
Oil	11,304	89	11,215	2,622	5,108	1,787	716	243	258	570	5	3,316	3,485	1,728	483	898	376	النفط
Planning	473	0	473	8	113	3	0	0	2	1	1	109	352	30	13	113	196	التخطيط
Industry & Minerals	3,271	9	3,262	450	1,440	377	105	15	103	154	6	1,057	1,372	371	378	359	264	الصناعة والمعادن
Higher Education & Sceintific Research	5,628	50	5,578	150	1,383	167	30	50	19	68	5	1,211	4,045	1,344	432	1,019	1,250	التعليم العالي والبحث العلمي
Electricity	5,566	154	5,412	1,071	2,184	246	70	19	13	144	28	1,910	2,157	557	359	348	893	الكهرباء
Sceinces and Technology	723	0	723	41	308	28	9	2	8	9	0	280	374	50	88	9	227	العلوم والتكنولوجيا
Communications	1,492	0	1,492	66	1,068	71	38	0	0	33	320	677	358	50	186	1	121	الاتصالات
Environment	451	14	437	14	159	3	1	0	0	2	1	155	264	51	2	100	111	البيئة
Migration and Displacement	288	4	284	2	0	0	0	0	0	0	0	0	282	66	1	3	212	الهجرة والمهجرين
Total Ministries	65,383	465	64,918	8,238	25,914	8,068	2,097	1,106	1,658	3,207	564	17,282	30,766	11,289	4,754	5,404	9,319	مجموع الوزارات

عدد السيارات والدراجات النارية التي تمتلكها أجهزة الدولة والجهات غير المرتبطة بوزارة في جميع القطاعات حسب النوع والوزارة لغاية 2020/12/31
 Vehicles Owned By State Institutions and Non-Ministerial Agencies in Governmental, Public and Mixed Sectors By Type and Ministry Until 31/12/2020

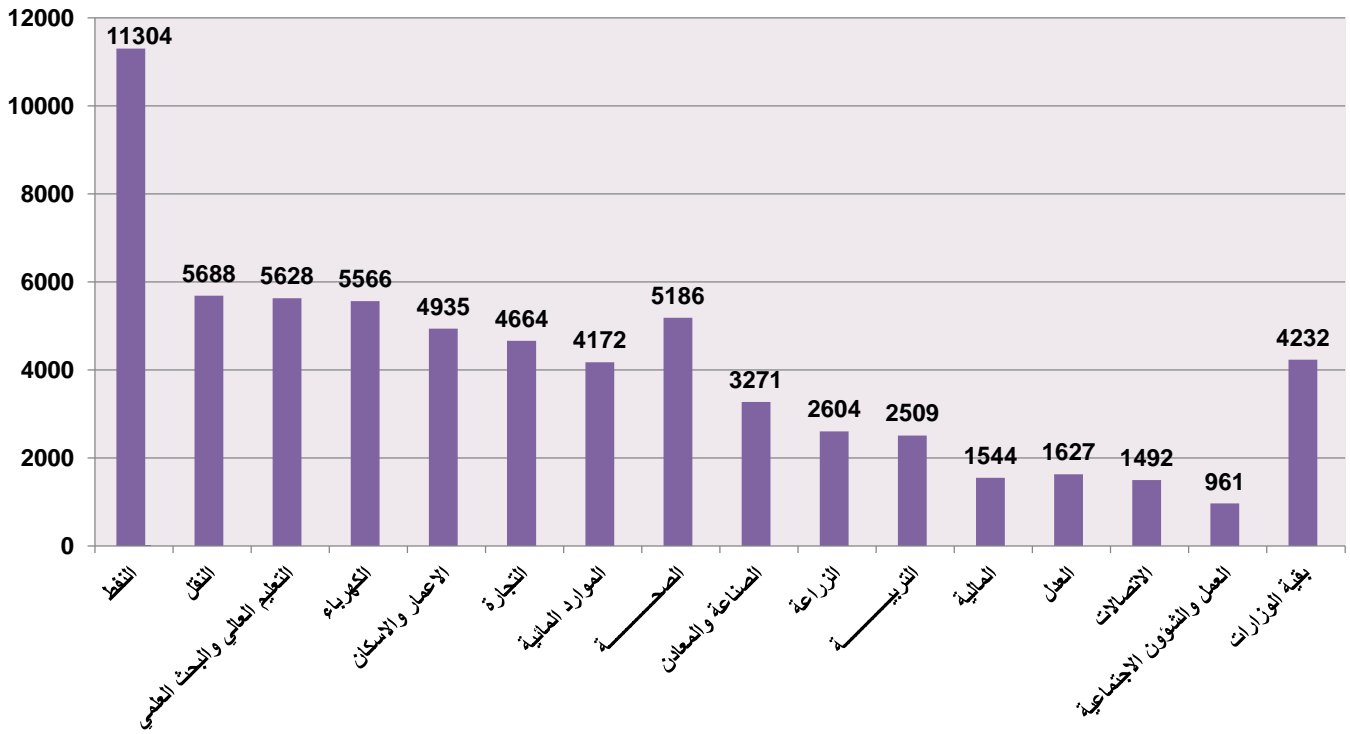
تابع جدول (3) Con. Table (3)

التفاصيل	المجموع الكلي	الدراجات النارية	مجموع السيارات	السيارات ذات المواصفات الخاصة	مجموع سيارات الحمل	سيارات الحمل							سيارات الركاب					التفاصيل	
						Freight carriage					Passenger car								
						مجموع اللوريات	حوضية (لتر)	حوضية (طن)	قلاب	شاصي	فان	بيك اب	مجموع سيارات الركاب	باص	حقانية	ستيشن	صالون		
Total lorries	Tank (litre)	Tank (ton)	Tipper	Flat bed truck	Van	Pick-up	Total passenger cars	Bus	Farm	Station	Saloon								
Non-Ministerial agency															الجهات غير المرتبطة بوزارة				
Board of Supreme Audit	400	0	400	4	16	0	0	0	0	0	1	15	380	66	5	32	277	ديوان الرقابة المالية	
Central Bank of Iraq	82	3	79	6	25	1	0	1	0	0	0	24	48	2	6	17	23	البنك المركزي العراقي	
Sunni Endowment	911	56	855	7	227	10	6	0	3	1	0	217	621	111	28	121	361	ديوان الوقف السني	
Shiite Endowment	2,727	0	2,727	138	822	283	108	66	86	23	4	535	1,767	1,224	10	259	274	ديوان الوقف الشيعي	
Hajj and Umra Commission	129	0	129	0	14	0	0	0	0	0	0	14	115	3	17	18	77	الهيئة العليا للحج والعمرة	
Iraqi Academy of Sciences	34	0	34	0	4	0	0	0	0	0	0	4	30	6	0	12	12	المجمع العلمي العراقي	
Independent High Electoral Commission	338	0	338	0	116	0	0	0	0	0	0	116	222	13	61	21	127	المفوضية العليا المستقلة	
Christian Independent Electoral Commission & other religions	43	0	43	0	9	0	0	0	0	0	0	9	34	9	0	10	15	اوقاف المسيحيين والديانات الاخرى	
Iraqi Radioactive Sources Regulatory Authority	27	0	27	0	0	0	0	0	0	0	0	0	27	11	6	7	3	هيئة المصادر المشعة	
National Commission For Investment	83	0	83	0	11	0	0	0	0	0	0	11	72	7	22	16	27	الهيئة الوطنية للاستثمار	
Communications and Media Commission	134	0	134	0	9	0	0	0	0	0	0	9	125	41	0	52	32	هيئة الاعلام والاتصالات	
Stock Exchange Market	34	0	34	0	2	0	0	0	0	0	0	2	32	8	0	9	15	هيئة الاوراق المالية	
Property Claims Commission	119	0	119	0	1	1	0	1	0	0	0	0	118	27	22	32	37	هيئة دعاوي الملكية	
Bait Al-Hikma	26	0	26	0	3	0	0	0	0	0	0	3	23	4	12	0	7	بيت الحكمة	
Mayoralty of Baghdad	6,226	28	6,198	1,806	3,020	1,924	460	40	466	958	3	1,093	1,372	117	331	110	814	امانة بغداد	
Martyrs Institute	332	0	332	2	133	5	4	0	0	1	0	128	197	76	0	48	73	مؤسسة الشهداء	
Prisoners Institute	198	0	198	0	39	0	0	0	0	0	0	39	159	28	0	19	112	مؤسسة السجناء	
Iraq Media Network	350	3	347	42	110	10	5	0	0	5	1	99	195	72	66	7	50	شبكة الاعلام العراقي	
Iraq Civil Aviation Authority	470	0	470	141	121	29	26	1	2	0	8	84	208	107	8	8	85	سلطة الطيران المدني العراقي	
Accountability and Justice Commission	182	0	182	0	21	0	0	0	0	0	0	21	161	21	4	48	88	الهيئة الوطنية للمساءلة والعدالة	
Total Non-Ministerial agency	12,845	90	12,755	2,146	4,703	2,263	609	109	557	988	17	2,423	5,906	1,953	598	846	2,509	مجموع الجهات غير المرتبطة بوزارة	
**Total of others	66,793	2,636	64,157	3,676	35,096	2,694	1,493	232	245	724	169	32,233	25,385	2,014	524	9,030	13,817	**مجموع الجهات الاخرى	
Grand total of vehicles	145,021	3,191	141,830	14,060	65,713	13,025	4,199	1,447	2,460	4,919	750	51,938	62,057	15,256	5,876	15,280	25,645	*المجموع الكلي للمركبات	

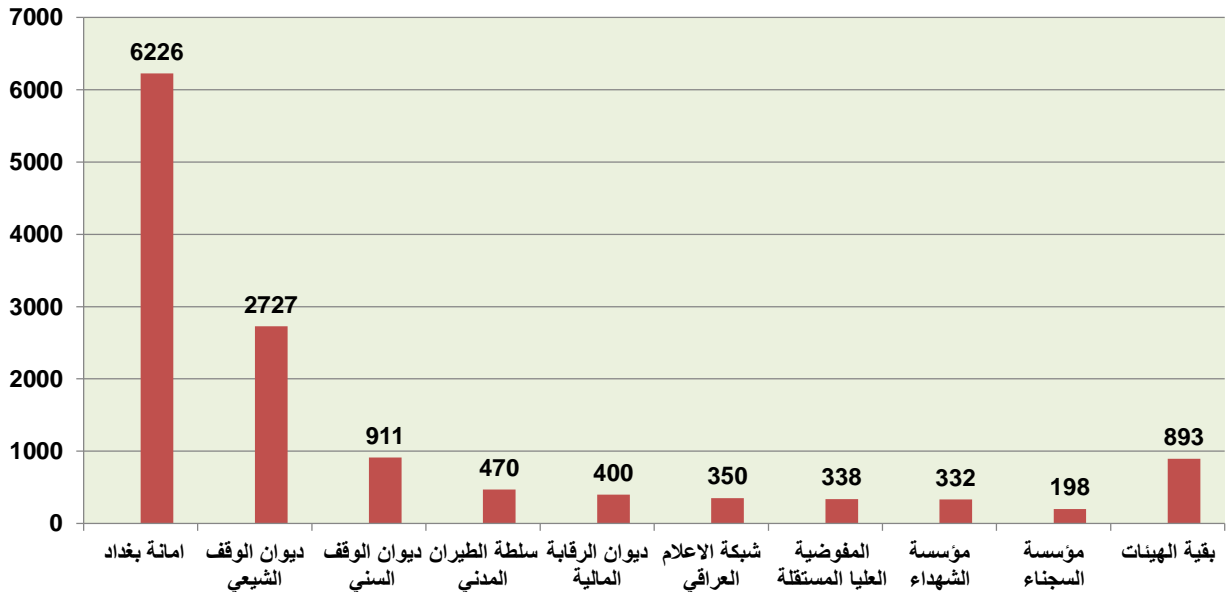
Grand total of vehicles = (Total ministries + total Non-Ministerial agency + Total other entities)
 *المجموع الكلي للمركبات = (مجموع الوزارات + الجهات غير مرتبطة بوزارة + الجهات الاخرى).
 Vehicles = (Cars + Motorcycle)
 المركبات = (السيارات + الدراجات النارية)

**Total of others includes (Ministry of Interior, Integrity Commission, Iraqi National Security Service, Federal Supreme Court, Higher Judicial Council)
 **مجموع الجهات الاخرى يشمل (وزارة الداخلية، هيئة النزاهة، جهاز الامن الوطني العراقي، المحكمة الاتحادية العليا، مجلس القضاء الاعلى)

شكل (2): عدد السيارات والدراجات النارية التي تمتلكها الوزارات في القطاع الحكومي والعام والمختلط لغاية 2020/12/31
Figure (2): Vehicles Owned By Ministries in Governmental, public and Mixed Sectors Until 31/12/2020



شكل (3): عدد السيارات والدراجات النارية التي تمتلكها الجهات غير المرتبطة بوزارة في القطاع الحكومي لغاية 2020/12/31
Figure (3): Vehicles Owned By Non-Ministerial Agencies in Governmental Sector Until 31/12/2020



عدد السيارات والدراجات النارية التي تمتلكها أجهزة الدولة والجهات غير المرتبطة بوزارة في القطاع الحكومي والعام والمختلط حسب النوع والوزارة لغاية 2020/12/31
Vehicles Owned By State Institutions and Non-Ministerial Agencies in Governmental, Public and Mixed Sectors By Type and Ministry Until 31/12/2020

Table (4)

(4) جدول

Details	المجموع الكلي	الدراجات النارية	مجموع السيارات	السيارات ذات المواصفات الخاصة	مجموع سيارات الحمل	سيارات الحمل							سيارات الركاب					التفاصيل
						Freight vehicles						Passenger car						
						مجموع اللوريات	اللوريات				فان	بيك اب	مجموع سيارات الركاب	باص	حقلية	ستيشن	صالون	
							حوضية (لتر)	حوضية (طن)	قلاب	شاصي								
Grand total	Motorcycle	Total Cars	Vehicles of special specifications	Total freight carriage	Total lorries	Tank (litre)	Tank (ton)	Tipper	Flat bed truck	Van	Pick-up	Total passenger cars	Bus	Farm	Station	Saloon		
وزارات القطاع الحكومي																		
Foreign	383	4	379	0	14	5	4	0	0	1	0	9	365	23	93	45	204	الخارجية
Finance	950	1	949	28	173	11	3	0	0	8	0	162	748	331	56	142	219	المالية
Labour and Social Affairs	961	2	959	3	225	8	3	2	1	2	0	217	731	509	35	58	129	العمل والشؤون الاجتماعية
Health	2,259	0	2,259	336	319	118	26	6	0	86	8	193	1,604	585	97	265	657	الصحة
Justice	1,627	9	1,618	85	414	72	54	1	11	6	14	328	1,119	207	264	237	411	العدل
Education	2,509	9	2,500	28	1,276	367	36	10	2	319	8	901	1,196	647	133	124	292	التربية
Youth and Sport	543	1	542	3	258	7	1	0	0	6	0	251	281	152	3	44	82	الشباب والرياضة
Trade	728	0	728	8	296	16	7	3	0	6	0	280	424	130	35	69	190	التجارة
Culture Tourism and Antiquities	783	6	777	0	260	19	2	0	8	9	0	241	517	126	71	160	160	الثقافة والسياحة والآثار
Transport	336	0	336	2	60	6	4	0	2	0	2	52	274	80	36	60	98	النقل
Municipalities and Public Works	449	0	449	1	12	2	2	0	0	0	0	10	436	46	108	116	166	البلديات والاشغال العامة
Construction & Housing	2,155	10	2,145	32	850	115	42	1	40	32	0	735	1,263	357	473	78	355	الاعمار والاسكان
Agriculture	2,198	8	2,190	89	1,378	110	44	17	5	44	3	1,265	723	240	259	110	114	الزراعة
Water Resources	3,506	3	3,503	299	2,037	847	371	81	268	127	0	1,190	1,167	272	231	346	318	الموارد المائية
Oil	940	1	939	78	367	76	34	5	7	30	2	289	494	222	10	145	117	النفط
Planning	473	0	473	8	113	3	0	0	2	1	1	109	352	30	13	113	196	التخطيط
Industry & Minerals	365	0	365	12	145	23	16	1	2	4	0	122	208	9	25	96	78	الصناعة والمعادن
Higher Education & Sceintific Research	5,628	50	5,578	150	1,383	167	30	50	19	68	5	1,211	4,045	1,344	432	1,019	1,250	التعليم العالي والبحث العلمي
Electricity	251	1	250	1	37	0	0	0	0	0	0	37	212	24	3	28	157	الكهرباء
Sceinces and Technology	723	0	723	41	308	28	9	2	8	9	0	280	374	50	88	9	227	العلوم والتكنولوجيا
Communications	140	0	140	56	21	0	0	0	0	0	0	21	63	1	18	1	43	الاتصالات
Environment	451	14	437	14	159	3	1	0	0	2	1	155	264	51	2	100	111	البيئة
Migration and Displacement	288	4	284	2	0	0	0	0	0	0	0	0	282	66	1	3	212	الهجرة والمهجرين
Total Ministries	28,646	123	28,523	1,276	10,105	2,003	689	179	375	760	44	8,058	17,142	5,502	2,486	3,368	5,786	مجموع الوزارات

عدد السيارات والدراجات النارية التي تمتلكها أجهزة الدولة والجهات غير المرتبطة بوزارة في القطاع الحكومي والعام والمختلط حسب النوع والوزارة لغاية 2020/12/31
Vehicles Owned By State Institutions and Non-Ministerial Agencies in Governmental, Public and Mixed Sectors By Type and Ministry Until 31/12/2020

Con.Table (4)

تابع جدول (4)

Details	المجموع الكلي Grand total	الدراجات النارية Motorcycle	مجموع السيارات Total Cars	السيارات ذات المواصفات الخاصة Vehicles of special specifications	مجموع سيارات الحمل Total freight carriage	سيارات الحمل Freight carriage							سيارات الركاب Passenger car					التفاصيل
						Lorries					فان Van	بيك اب Pick-up	مجموع سيارات الركاب Total passenger cars	باص Bus	حقلية Farm	ستيشن Station	صالون Saloon	
						مجموع اللوريات Total lorries	حوضية (لتر) Tank (litre)	حوضية (طن) Tank (ton)	قلاب Tipper	شاصي Flat bed truck								
لجهات غير المرتبطة بوزارة / القطاع الحكومي																		
Board of Supreme Audit	400	0	400	4	16	0	0	0	0	0	1	15	380	66	5	32	277	ديوان الرقابة المالية
Central Bank of Iraq	82	3	79	6	25	1	0	1	0	0	0	24	48	2	6	17	23	البنك المركزي العراقي
Sunni Endowment	911	56	855	7	227	10	6	0	3	1	0	217	621	111	28	121	361	ديوان الوقف السني
Shiite Endowment	2,727	0	2,727	138	822	283	108	66	86	23	4	535	1,767	1,224	10	259	274	ديوان الوقف الشيعي
Hajj and Umra Commission	129	0	129	0	14	0	0	0	0	0	0	14	115	3	17	18	77	الهيئة العليا للحج والعمرة
Iraqi Academy of Sciences	34	0	34	0	4	0	0	0	0	0	0	4	30	6	0	12	12	المجمع العلمي العراقي
Independent High Electoral Commission	338	0	338	0	116	0	0	0	0	0	0	116	222	13	61	21	127	المفوضية العليا المستقلة
Christian Independent Electoral Commission & other religions	43	0	43	0	9	0	0	0	0	0	0	9	34	9	0	10	15	اوقاف المسيحيين والديانات الاخرى
Iraqi Radioactive Sources Regulatory Authority	27	0	27	0	0	0	0	0	0	0	0	0	27	11	6	7	3	هيئة المصادر المشعة
National Commission For Investment	83	0	83	0	11	0	0	0	0	0	0	11	72	7	22	16	27	الهيئة الوطنية للاستثمار
Communications and Media Commission	134	0	134	0	9	0	0	0	0	0	0	9	125	41	0	52	32	هيئة الاعلام والاتصالات
Stock Exchange Market	34	0	34	0	2	0	0	0	0	0	0	2	32	8	0	9	15	هيئة الاوراق المالية
Property Claims Commission	119	0	119	0	1	1	0	1	0	0	0	0	118	27	22	32	37	هيئة دعاوى الملكية
Bait Al-Hikma	26	0	26	0	3	0	0	0	0	0	0	3	23	4	12	0	7	بيت الحكمة
Mayorality of Baghdad	6,226	28	6,198	1,806	3,020	1,924	460	40	466	958	3	1,093	1,372	117	331	110	814	امانة بغداد
Martyrs Institute	332	0	332	2	133	5	4	0	0	1	0	128	197	76	0	48	73	مؤسسة الشهداء
Prisoners Institute	198	0	198	0	39	0	0	0	0	0	0	39	159	28	0	19	112	مؤسسة السجناء
Iraq Media Network	350	3	347	42	110	10	5	0	0	5	1	99	195	72	66	7	50	شبكة الاعلام العراقي
Iraq Civil Aviation Authority	470	0	470	141	121	29	26	1	2	0	8	84	208	107	8	8	85	سلطة الطيران المدني العراقي
Accountability and Justice Commission	182	0	182	0	21	0	0	0	0	0	0	21	161	21	4	48	88	الهيئة الوطنية للمساءلة والعدالة
Total Non-Ministerial agency	12,845	90	12,755	2,146	4,703	2,263	609	109	557	988	17	2,423	5,906	1,953	598	846	2,509	مجموع الجهات غير المرتبطة بوزارة
Total of others	66,784	2,636	64,148	3,676	35,096	2,694	1,493	232	245	724	169	32,227	25,382	2,014	524	9,030	13,814	مجموع الجهات الاخرى
Total government sector	108,275	2,849	105,426	7,098	49,898	6,960	2,791	520	1,177	2,472	230	42,708	48,430	9,469	3,608	13,244	22,109	مجموع القطاع الحكومي
Ministries / Public sector																		
Finance	594	4	590	3	156	1	0	1	0	0	46	109	431	196	23	59	153	المالية
Health	2,927	79	2,848	1,014	911	100	37	11	1	51	76	735	923	309	53	120	441	الصحة
Trade	3,936	4	3,932	1,063	1,324	1,217	97	593	284	243	0	107	1,545	647	174	59	665	التجارة
Culture ,Tourism and Antiquities	139	0	139	0	71	5	2	1	0	2	0	66	68	12	8	18	30	الثقافة والسياحة والآثار
Transport	5,332	1	5,331	284	2,258	1,515	149	19	123	1,224	39	704	2,789	1,796	157	275	561	النقل
Construction & Housing	2,780	4	2,776	329	1,286	601	186	6	369	40	1	684	1,161	288	500	44	329	الاعمار والاسكان
Agriculture	406	0	406	0	190	12	0	1	11	0	1	177	216	57	1	78	80	الزراعة
Water Resources	666	0	666	207	367	217	58	9	130	20	0	150	92	30	2	46	14	الموارد المائية
Oil	10,364	88	10,276	2,544	4,741	1,711	682	238	251	540	3	3,027	2,991	1,506	473	753	259	النفط
Industry & Minerals	2,906	9	2,897	438	1,295	354	89	14	101	150	6	935	1,164	362	353	263	186	الصناعة والمعادن
Electricity	5,315	153	5,162	1,070	2,147	246	70	19	13	144	28	1,873	1,945	533	356	320	736	الكهرباء
Communications	1,352	0	1,352	10	1,047	71	38	0	0	33	320	656	295	49	168	0	78	الاتصالات
Mayorality of Baghdad	9	0	9	0	6	0	0	0	0	0	0	6	3	0	0	0	3	امانة بغداد
Total public sector	36,726	342	36,384	6,962	15,799	6,050	1,408	912	1,283	2,447	520	9,229	13,623	5,785	2,268	2,035	3,535	مجموع القطاع العام
Ministries / Mixed sector																		
Transport	20	0	20	0	16	15	0	15	0	0	0	1	4	2	0	1	1	النقل
Total mixed sector	20	0	20	0	16	15	0	15	0	0	0	1	4	2	0	1	1	مجموع القطاع المختلط
Grand total of vehicles	145,021	3,191	141,830	14,060	65,713	13,025	4,199	1,447	2,460	4,919	750	51,938	62,057	15,256	5,876	15,280	25,645	المجموع الكلي للمركبات
Total = (Total government sector + Total public sector + Total mixed sector)																		

(مجموع الكلي للمركبات = مجموع القطاع الحكومي + مجموع القطاع العام + مجموع القطاع المختلط)

عدد السيارات والدراجات النارية التي تمتلكها أجهزة الدولة والجهات غير المرتبطة بوزارة في القطاع الحكومي والعام والمختلط حسب النوع لغاية 2020/12/31
Vehicles Owned By State Institutions and Non-Ministerial Agencies in Governmental, Public and Mixed Sectors By Type Until 31/12/2020

Table (5)

جدول (5)

Details	المجموع الكلي Grand total	الدراجات النارية Motorcycle	مجموع السيارات Total Cars	السيارات ذات المواصفات الخاصة Vehicles of special specifications	مجموع سيارات الحمل Total freight carriage	سيارات الحمل Freight vehicles						سيارات الركاب Passenger car					التفاصيل	
						مجموع اللوريات Total lorries	اللوريات Lorries				فان Van	بيك اب Pick-up	مجموع سيارات الركاب Total passenger cars	باص Bus	حقلية Farm	ستيشن Station		صالون Saloon
							حوضية (لتر) Tank (litre)	حوضية (طن) Tank (ton)	قلاب Tipper	شاصي Flat bed truck								
Government sector	108,275	2,849	105,426	7,098	49,898	6,960	2,791	520	1,177	2,472	230	42,708	48,430	9,469	3,608	13,244	22,109	القطاع الحكومي
Public sector	36,726	342	36,384	6,962	15,799	6,050	1,408	912	1,283	2,447	520	9,229	13,623	5,785	2,268	2,035	3,535	القطاع العام
Mixed sector	20	0	20	0	16	15	0	15	0	0	0	1	4	2	0	1	1	القطاع المختلط
Grand total of vehicles	145,021	3,191	141,830	14,060	65,713	13,025	4,199	1,447	2,460	4,919	750	51,938	62,057	15,256	5,876	15,280	25,645	المجموع الكلي للمركبات

Vehicles = (Cars + Motorcycle)

المركبات = (السيارات + الدراجات النارية)

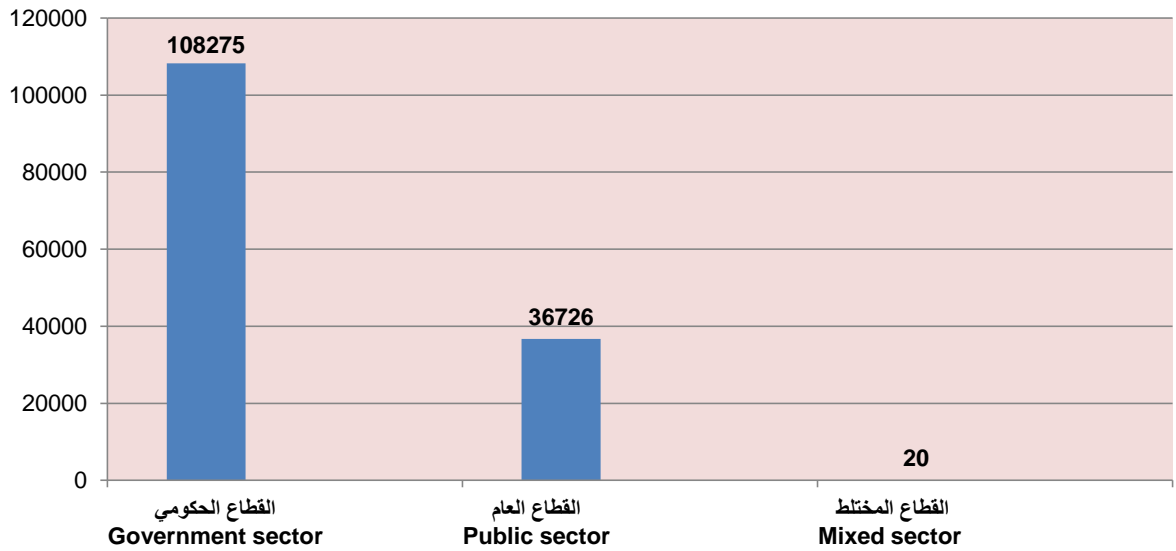
عدد السيارات والدراجات النارية التي تمتلكها أجهزة الدولة حسب القطاع (حكومي، عام، مختلط) لغاية 2020/12/31
 Vehicles Owned By State Institutions By Sectors (Governmental, Public, Mixed) Until 31/12/2020

Con.Table (5)

تابع جدول (5)

Sector	النسبة المئوية Percentage	عدد المركبات الكلي The total number of vehicles	القطاع
Government sector	74.7	108,275	القطاع الحكومي
Public sector	25.3	36,726	القطاع العام
Mixed sector	0.0	20	القطاع المختلط
Grand total of vehicles	100	145,021	المجموع الكلي للمركبات

شكل (4): عدد السيارات والدراجات النارية التي تمتلكها أجهزة الدولة حسب القطاع (حكومي، عام، مختلط) لغاية 2020/12/31
 Figure (4): Vehicles Owned By State Institutions By Sectors (Governmental, Public, Mixed) Until 31/12/2020

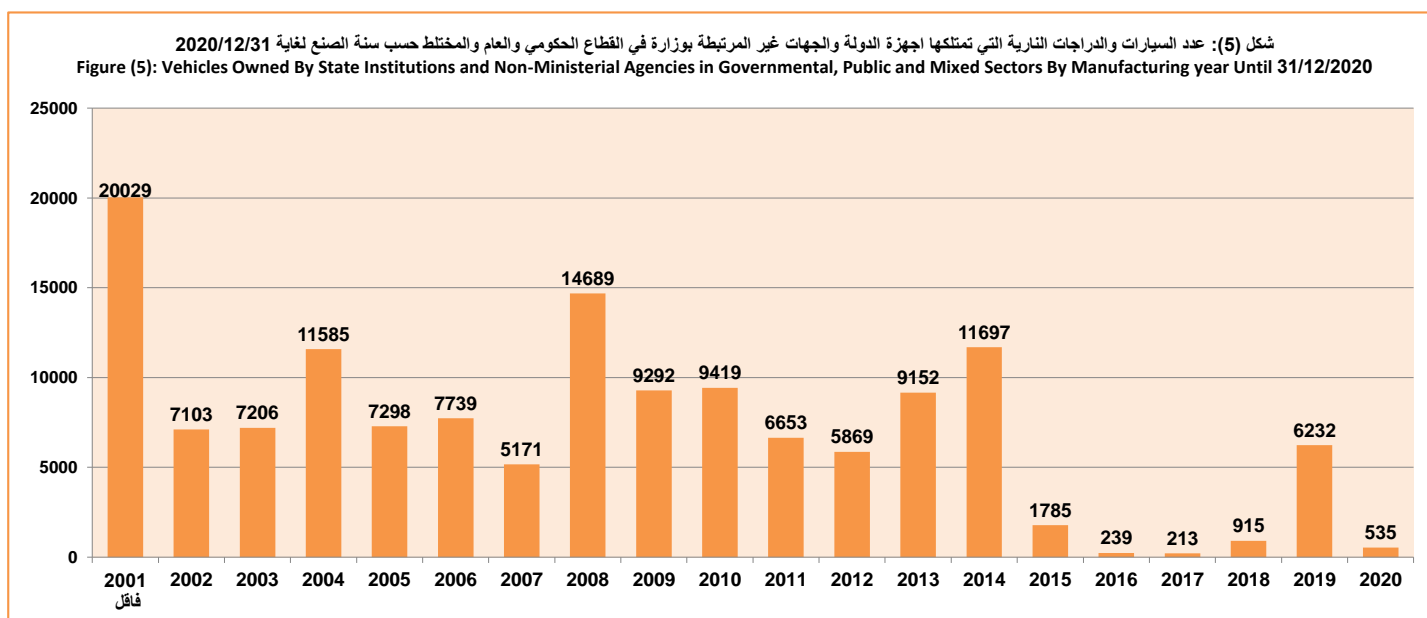


عدد السيارات والدراجات النارية التي تمتلكها أجهزة الدولة والجهات غير المرتبطة بوزارة في القطاع الحكومي والعام والمختلط حسب سنة الصنع لغاية 2020/12/31

Vehicles Owned By State Institutions and Non-Ministerial Agencies in Governmental, Public and Mixed Sectors By Manufacturing year Until 31/12/2020

المجموع الكلي	الدراجات النارية	مجموع السيارات	السيارات ذات المواصفات الخاصة	مجموع سيارات الحمل	سيارات الحمل							سيارات الركاب					سنة الصنع
					Freight vehicles							Passenger car					
					مجموع	اللوريت				فان	بيك اب	مجموع	باص	حقلية	ستيشن	صالون	
						حوضية (لتر)	حوضية (طن)	قلاب	شاصي								
Grand total	Motorcycle	Total Cars	Vehicles of special specifications	Total freight carriage	Total	Tank (litre)	Tank (ton)	Tipper	Flat bed truck	Van	Pick-up	Total	Bus	Farm	Station	Saloon	Manufacturing Year
20,029	202	19,827	3,422	7,872	3,808	911	654	703	1,540	138	3,926	8,533	2,081	1,439	1,566	3,447	2001
7,103	262	6,841	654	3,444	1,072	163	111	284	514	44	2,328	2,743	1,078	335	718	612	2002
7,206	234	6,972	442	3,024	451	131	60	50	210	124	2,449	3,506	677	371	1,187	1,271	2003
11,585	234	11,351	499	3,349	992	592	44	79	277	65	2,292	7,503	1,071	413	2,396	3,623	2004
7,298	98	7,200	843	3,384	469	149	39	91	190	35	2,880	2,973	478	136	1,541	818	2005
7,739	372	7,367	940	3,381	342	77	68	72	125	37	3,002	3,046	389	77	465	2,115	2006
5,171	692	4,479	446	1,329	311	99	34	120	58	8	1,010	2,704	620	115	293	1,676	2007
14,689	93	14,596	1,290	7,815	1,048	387	76	211	374	33	6,734	5,491	1,140	249	2,014	2,088	2008
9,292	66	9,226	1,217	4,831	608	238	71	78	221	44	4,179	3,178	797	311	476	1,594	2009
9,419	399	9,020	713	3,667	641	285	34	167	155	57	2,969	4,640	1,250	462	730	2,198	2010
6,653	89	6,564	446	2,440	583	262	54	197	70	22	1,835	3,678	939	495	847	1,397	2011
5,869	221	5,648	680	1,980	627	293	65	119	150	36	1,317	2,988	1,321	328	601	738	2012
9,152	25	9,127	711	4,011	669	264	55	134	216	25	3,317	4,405	1,585	682	1,062	1,076	2013
11,697	202	11,495	925	5,519	1,149	272	50	122	705	55	4,315	5,051	1,469	251	800	2,531	2014
1,785	2	1,783	250	677	192	50	29	18	95	14	471	856	199	185	131	341	2015
239	0	239	18	161	10	1	1	1	7	0	151	60	28	6	20	6	2016
213	0	213	5	117	13	10	0	0	3	0	104	91	23	5	41	22	2017
915	0	915	375	423	10	4	1	5	0	13	400	117	37	3	62	15	2018
6,232	0	6,232	22	6,015	24	9	0	6	9	0	5,991	195	28	4	111	52	2019
535	0	535	72	226	6	2	1	3	0	0	220	237	46	9	157	25	2020
142821*	3,191	139,630	13,970	63,665	13,025	4,199	1,447	2,460	4,919	750	49,890	61,995	15,256	5,876	15,218	25,645	المجموع الكلي للمركبات

* (145021=142821+2200) تم اضافة مجموع الجهات الاخرى مع مجموع الكلي لعدم توفر بيانات مفصلة عن سنة الصنع



عدد السيارات والدراجات النارية التي تمتلكها أجهزة الدولة والجهات غير المرتبطة بوزارة في القطاع الحكومي والعام والمختلط حسب نوع الوقود المستخدم لغاية 2020/12/31

Vehicles Owned By State Institutions and Non-Ministerial Agencies in Governmental, Public and Mixed Sectors By Type of Fuel Until 31/12/2020

جدول (7)

جدول (7)

Type	نوع الوقود Fuel				النوع		
	المجموع Total	اخرى Other	ديزل Diesel	بنزين Gazoline			
Passenger cars	Saloon	25,645	2	433	25,210	صالون	
	Station	15,218	45	653	14,520	ستيشن	
	Farm	5,876	1	335	5,540	حقلية	
	Bus	15,256	25	7,790	7,441	باص	
Total passenger cars		61,995	73	9,211	52,711	مجموع سيارات الركاب	
Freight Vehicles	Pick-up	49,890	39	4,970	44,881	بيك أب	
	Van	750	13	268	469	فان	
	Lorries	Flat bed truck	4,919	1	4,782	136	لوري شاصي
		Tipper	2,460	5	2,440	15	لوري قلاب
		Tank (ton)	1,447	1	1,406	40	حوضية (طن)
		Tank (litre)	4,199	17	4,131	51	حوضية (لتر)
	Total lorries		13,025	24	12,759	242	مجموع اللوريات
Total freight carriage		63,665	76	17,997	45,592	مجموع سيارات الحمل	
Vehicles of special specifications		13,970	502	11,568	1,900	السيارات ذات المواصفات الخاصة	
Total Cars		139,630	651	38,776	100,203	مجموع السيارات	
Motorcycle		3,191	0	112	3,079	الدراجات النارية	
Grand total of vehicles		*142821	651	38,888	103,282	المجموع الكلي للمركبات	

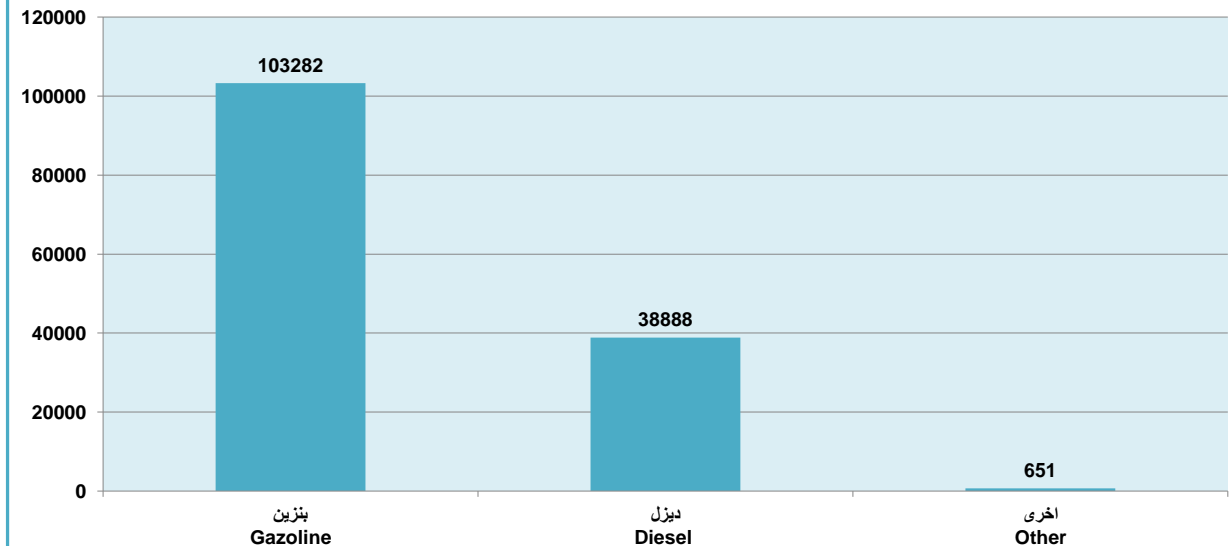
Vehicles = (Cars + Motorcycle)

المركبات = (السيارات + الدراجات النارية)

* (145021=142821 +2200) اضافة مجموع الجهات الاخرى مع مجموع الكلي لعدم توفر بيانات مفصلة عن الوقود

شكل (6): عدد السيارات والدراجات النارية التي تمتلكها أجهزة الدولة والجهات غير المرتبطة بوزارة في القطاع الحكومي والعام والمختلط حسب نوع الوقود المستخدم لغاية 2020/12/31

Figure (6): Vehicles Owned By State Institutions and Non-Ministerial Agencies in Governmental, Public and Mixed Sectors By Type of Fuel Until 31/12/2020



عدد سيارات الركاب التي تمتلكها أجهزة الدولة والجهات غير المرتبطة بوزارة في القطاع الحكومي والعام والمختلط حسب الوزارة والنوع وعدد المقاعد لغاية 2020/12/31

Passenger Cars Owned By State Institutions and Non-Ministerial Agencies in Governmental, Public and Mixed Sectors By Ministry, Type and Number of Seats Until 31/12/2020

Table (8)

جدول (8)

Details	مجموع سيارات الركاب Total passenger cars	مجموع الباصات Total Bus	باص Bus			حقلية Farm	ستيشن Station	صالون Saloon	التفاصيل
			عدد السيارات التي لديها عدد مقاعد Cars have number of seats			عدد السيارات التي لديها عدد مقاعد Cars have number of seats			
			Seat مقعد (25 فأكثر)	Seat مقعد (24 - 15)	Seat مقعد (14 - 7)	Seat مقعد (9 - 4)	Seat مقعد (9 - 6)	Seat مقعد (5 - 2)	
وزارات القطاع الحكومي									
Foreign	365	23	0	10	13	93	45	204	الخارجية
Finance	748	331	52	32	247	56	142	219	المالية
Labour and Social Affairs	731	509	54	166	289	35	58	129	العمل والشؤون الاجتماعية
Health	1,604	585	90	6	489	97	265	657	الصحة
Justice	1,119	207	15	89	103	264	237	411	العدل
Education	1,196	647	191	102	354	133	124	292	التربية
Youth & Sport	281	152	66	13	73	3	44	82	الشباب والرياضة
Trade	424	130	15	35	80	35	69	190	التجارة
Culture Tourism & Antiquities	517	126	5	5	116	71	160	160	الثقافة والسياحة والآثار
Transport	274	80	4	6	70	36	60	98	النقل
Municipalities and Public works	436	46	0	11	35	108	116	166	البلديات والاشغال العامة
Construction & Housing	1,263	357	15	18	324	473	78	355	الاعمار والاسكان
Agriculture	723	240	11	23	206	259	110	114	الزراعة
Water resources	1,167	272	20	22	230	231	346	318	الموارد المائية
Oil	494	222	102	54	66	10	145	117	النفط
Planning	352	30	0	10	20	13	113	196	التخطيط
Industry and Minerals	208	9	1	6	2	25	96	78	الصناعة والمعادن
Higher Education & Scientific Research	4,045	1,344	616	430	298	432	1,019	1,250	التعليم العالي والبحث العلمي
Electricity	212	24	0	7	17	3	28	157	الكهرباء
Sciences and Technology	374	50	9	5	36	88	9	227	العلوم والتكنولوجيا
Communications	63	1	0	0	1	18	1	43	الاتصالات
Environment	264	51	1	0	50	2	100	111	البيئة
Migration & Displacement	282	66	20	10	36	1	3	212	الهجرة والمهجرين
Total Ministries	17,142	5,502	1,287	1,060	3,155	2,486	3,368	5,786	مجموع الوزارات

عدد سيارات الركاب التي تمتلكها أجهزة الدولة والجهات غير المرتبطة بوزارة في القطاع الحكومي والعام والمختلط حسب الوزارة والنوع وعدد المقاعد لغاية 2020/12/31

Passenger Cars Owned By State Institutions and Non-Ministerial Agencies in Governmental, Public and Mixed Sectors By Ministry, Type and Number of Seats Until 31/12/2020

Con. Table (8) تابع جدول (8)

Details	مجموع سيارات الركاب Total passenger cars	مجموع الباصات Total Bus	باص Bus			حقلية Farm		ستيشن Station		صالون Saloon		التفاصيل
			عدد السيارات التي لديها عدد مقاعد			عدد السيارات التي لديها عدد مقاعد		عدد السيارات التي لديها عدد مقاعد		عدد السيارات التي لديها عدد مقاعد		
			Cars have number of seats			Cars have number of seats		Cars have number of seats		Cars have number of seats		
			Seat مقعد (25 فأكثر)	Seat مقعد (24 - 15)	Seat مقعد (14 - 7)	Seat مقعد (9 - 4)	Seat مقعد (9 - 6)	Seat مقعد (5 - 2)				
Non-Ministerial agencies / Governmental sector												الجهات غير المرتبطة بوزارة / القطاع الحكومي
Supreme Auditing Board	380	66	0	0	66	5	32	277	ديوان الرقابة المالية			
Central Bank of Iraq	48	2	0	0	2	6	17	23	البنك المركزي العراقي			
Sunni Endowment	621	111	13	9	89	28	121	361	ديوان الوقف السني			
Shiite Endowment	1,767	1,224	737	150	337	10	259	274	ديوان الوقف الشيعي			
Hajj and Umra Commission	115	3	0	0	3	17	18	77	الهيئة العليا للحج والعمرة			
Iraqi Academy of Sciences	30	6	0	0	6	0	12	12	المجمع العلمي العراقي			
Independent High Electoral Commission	222	13	0	4	9	61	21	127	المفوضية العليا المستقلة			
Christian Endowment & other religions	34	9	0	0	9	0	10	15	أوقاف المسيحيين والديانات الأخرى			
Iraqi Radioactive Sources Regulatory Authority	27	11	0	1	10	6	7	3	هيئة المصادر المشعة			
National Commission For Investment	72	7	3	0	4	22	16	27	الهيئة الوطنية للاستثمار			
Communications and Media Commission	125	41	0	0	41	0	52	32	هيئة الاعلام والاتصالات			
Stock Exchange Market	32	8	0	0	8	0	9	15	هيئة الاوراق المالية			
Property Claims Commission	118	27	0	0	27	22	32	37	هيئة دعوي الملكية			
Bait Al-Hikma	23	4	0	0	4	12	0	7	بيت الحكمة			
Mayoralty of Baghdad	1,369	117	12	21	84	331	110	811	امانة بغداد			
Martyrs Institute	197	76	0	1	75	0	48	73	مؤسسة الشهداء			
Prisoners Institute	159	28	0	1	27	0	19	112	مؤسسة السجناء			
Iraq Media Network	195	72	2	12	58	66	7	50	شبكة الاعلام العراقي			
Iraq Civil Aviation Authority	208	107	36	32	39	8	8	85	سلطة الطيران المدني العراقي			
Accountability and Justice Commission	161	21	0	0	21	4	48	88	الهيئة الوطنية للمساعدة والعدالة			
Total Non-Ministerial agency	5,903	1,953	803	231	919	598	846	2,506	مجموع الجهات غير المرتبطة بوزارة			
**Total of others	25,382	2,014	374	699	941	524	9,030	13,814	**مجموع الجهات الأخرى			
Total government sector	48,430	9,469	2,464	1,990	5,015	3,608	13,244	22,109	مجموع القطاع الحكومي			
Ministries / Public sector												وزارات القطاع العام
Finance	431	196	38	35	123	23	59	153	المالية			
Health	923	309	25	15	269	53	120	441	الصحة			
Trade	1,545	647	279	206	162	174	59	665	التجارة			
Culture ,Tourism and Antiquities	68	12	0	7	5	8	18	30	الثقافة والسياحة والآثار			
Transport	2,789	1,796	1,407	142	247	157	275	561	النقل			
Construction & Housing	1,161	288	10	114	164	500	44	329	الاعمار والاسكان			
Agriculture	216	57	5	4	48	1	78	80	الزراعة			
Water Resources	92	30	2	1	27	2	46	14	الموارد المائية			
Oil	2,991	1,506	750	252	504	473	753	259	النفط			
Industry & Minerals	1,164	362	184	69	109	353	263	186	الصناعة والمعادن			
Electricity	1,945	533	89	92	352	356	320	736	الكهرباء			
Communications	295	49	11	12	26	168	0	78	الاتصالات			
Mayoralty of Baghdad	3	0	0	0	0	0	0	3	امانة بغداد			
Total public sector	13,623	5,785	2,800	949	2,036	2,268	2,035	3,535	مجموع القطاع العام			
Ministries / Mixed sector												وزارات القطاع المختلط
Transport	4	2	1	0	1	0	1	1	النقل			
Total mixed sector	4	2	1	0	1	0	1	1	مجموع القطاع المختلط			
*Grand total for cars	62,057	15,256	5,265	2,939	7,052	5,876	15,280	25,645	*المجموع الكلي للسيارات			

Total = (Total government sector + Total public sector + Total mixed sector)

**Total of others includes (Ministry of Interior, Integrity Commission, Iraqi National Security Service, Federal Supreme Court, Higher Judicial Council)

المجموع الكلي للسيارات = (مجموع القطاع الحكومي + مجموع القطاع العام + مجموع القطاع المختلط)
**مجموع الجهات الأخرى يشمل (وزارة الداخلية، هيئة النزاهة، جهاز الامن الوطني العراقي، المحكمة الاتحادية العليا، مجلس القضاء الاعلى)

عدد سيارات اللوري الشاصي والقلاب والحوضية التي تمتلكها اجهزة الدولة والجهات غير المرتبطة بوزارة في القطاع الحكومي والعام والمختلط حسب الوزارة والنوع والحمولة لغاية 2020/12/31
 Number of Lorries (Flat bed Truck, Tipper, Tank) Owned By State Institutions and Non-Ministerial Agencies in Governmental, Public and Mixed Sectors By Ministry, Type and Freight Until 31/12/2020

Table (9)

جدول (9)

Details	مجموع سيارات الحمل freight carriage	مجموع اللوريات Total lorries	المجموع Total	لوري حوضية لترية Tank (Litre)			المجموع Total	لوري حوضية طنبة Tank (Ton)			المجموع Total	لوري قلاب Tipper			المجموع Total	لوري شاصي Flat bed truck			المجموع Total	فان Van	بيك اب Pick-up	التفاصيل	
				عدد السيارات التي نوع حملتها No. of Lorries carry (Litre)				عدد السيارات التي نوع حملتها No. of Lorries carry (Ton)				عدد السيارات التي نوع حملتها No. of Lorries carry (Ton)				عدد السيارات التي نوع حملتها No. of Lorries carry (Ton)				عدد السيارات التي نوع حملتها No. of Lorries carry (Ton)	عدد السيارات التي نوع حملتها No. of Lorries carry (Ton)		
				20001) and فاكثر (more Litre لتر	-10001) (20000 Litre لتر	10000) and فقل (less Litre لتر		24) فاكثر (and more (ton) طن	(23-15) (ton) طن	(14-3) (ton) طن		24) فاكثر (and more (ton) طن	(23-15) (ton) طن	(14-3) (ton) طن		24) فاكثر (and more (ton) طن	(23-15) (ton) طن	(14-3) (ton) طن		(2-1) (ton) طن	(2-1) (ton) طن		
Ministries / Government sector																						وزارات / القطاع الحكومي	
Foreign	14	5	4	0	0	4	0	0	0	0	0	0	0	0	1	0	0	1	9	0	9	الخارجية	
Finance	173	11	3	0	3	0	0	0	0	0	0	0	0	8	0	0	8	162	0	162	المالية		
Labour and Social Affairs	225	8	3	2	1	0	2	0	2	0	1	0	1	0	2	1	0	1	217	0	217	العمل والشؤون الاجتماعية	
Health	319	118	26	7	7	12	6	2	3	1	0	0	0	86	4	65	17	201	8	193	الصحة		
Justice	414	72	54	51	1	2	1	0	0	1	11	7	0	4	6	1	3	2	342	14	328	العدل	
Education	1,276	367	36	0	25	11	10	2	0	8	2	0	1	1	319	6	19	294	909	8	901	التربية	
Youth & Sport	258	7	1	0	0	1	0	0	0	0	0	0	0	0	6	0	0	6	251	0	251	الشباب والرياضة	
Trade	296	16	7	0	7	0	3	3	0	0	0	0	0	0	6	4	0	2	280	0	280	التجارة	
Culture Tourism & Antiquities	260	19	2	0	0	2	0	0	0	0	8	0	6	2	9	6	0	3	241	0	241	الثقافة والسياحة والآثار	
Transport	60	6	4	0	3	1	0	0	0	0	2	2	0	0	0	0	0	0	54	2	52	النقل	
Municipalities and Public works	12	2	2	0	0	2	0	0	0	0	0	0	0	0	0	0	0	0	10	0	10	البلديات والاشغال العامة	
Construction & Housing	850	115	42	0	38	4	1	0	0	1	40	1	13	26	32	7	0	25	735	0	735	الاعمار والاسكان	
Agriculture	1,378	110	44	2	1	41	17	4	0	13	5	1	0	4	44	0	0	44	1,268	3	1,265	الزراعة	
Water resources	2,037	847	371	33	238	100	81	0	77	4	268	4	209	55	127	10	58	59	1,190	0	1,190	الموارد المائية	
Oil	367	76	34	0	31	3	5	3	1	1	7	6	1	0	30	30	0	0	291	2	289	النفط	
Planning	113	3	0	0	0	0	0	0	0	0	2	0	0	2	1	0	0	1	110	1	109	التخطيط	
Industry and Minerals	145	23	16	0	5	11	1	1	0	0	2	0	0	2	4	0	1	3	122	0	122	الصناعة والمعادن	
Higher Education & Scientific Research	1,383	167	30	10	10	10	50	3	41	6	19	0	5	14	68	0	2	66	1,216	5	1,211	التعليم العالي والبحث العلمي	
Electricity	37	0	0	0	0	0	0	0	0	0	0	0	0	0	0	0	0	0	37	0	37	الكهرباء	
Sciences and Technology	308	28	9	0	3	6	2	0	0	2	8	0	0	8	9	0	2	7	280	0	280	العلوم والتكنولوجيا	
Communications	21	0	0	0	0	0	0	0	0	0	0	0	0	0	0	0	0	0	21	0	21	الاتصالات	
Environment	159	3	1	0	0	1	0	0	0	0	0	0	0	0	2	0	0	2	156	1	155	البيئة	
Migration & Displacement	0	0	0	0	0	0	0	0	0	0	0	0	0	0	0	0	0	0	0	0	0	الهجرة والمهجرين	
Total Ministries	10,105	2,003	689	105	373	211	179	18	124	37	375	21	236	118	760	69	150	541	8,102	44	8,058	مجموع الوزارات	

عدد سيارات اللوري الشاصي والقلاب والحوضية التي تمتلكها أجهزة الدولة والجهات غير المرتبطة بوزارة في القطاع الحكومي والعام والمختلط حسب الوزارة والنوع والحمولة لغاية 2020/12/31

Number of Lorries (Flat bed Truck, Tipper, Tank) Owned By State Institutions and Non-Ministerial Agencies in Governmental, Public and Mixed sectors By Ministry, Type and Freight Until 31/12/2020

Con.Table (9)

تابع جدول (9)

Details	مجموع سيارات الحمل freight carriage	مجموع اللوريات Total lorries	المجموع Total	لوري حوضية لترية Tank (Litre)			المجموع Total	لوري حوضية طن Tank (Ton)			المجموع Total	لوري قلاب Tipper			المجموع Total	لوري شاصي Flat bed truck			المجموع Total	فان Van	بيك اب Pick-up	التفاصيل																					
				عدد السيارات التي نوع حملتها				عدد السيارات التي نوع حملتها				عدد السيارات التي نوع حملتها				عدد السيارات التي نوع حملتها				عدد السيارات التي نوع حملتها			عدد السيارات التي نوع حملتها																				
				No. of Lorries carry (Litre)				No. of Lorries carry (Ton)				No. of Lorries carry (Ton)				No. of Lorries carry (Ton)				No. of Lorries carry (Ton)			No. of Lorries carry (Ton)																				
				20001 and فكثر (more Litre لتر	10001 - 20000 فكثر (more Litre لتر	10000 and less فكثر (more Litre لتر		24 فكثر (more ton) طن	23 - 15 (ton) طن	14 - 3 (ton) طن		24 فكثر (more ton) طن	23 - 15 (ton) طن	14 - 3 (ton) طن		24 فكثر (more ton) طن	23 - 15 (ton) طن	14 - 3 (ton) طن		24 فكثر (more ton) طن	23 - 15 (ton) طن		14 - 3 (ton) طن	(2-1) (ton) طن																			
Non-ministerial agency / governmental																						الجهات غير المرتبطة بوزارة / القطاع الحكومي																					
Suprem Auditing Board	16	0	0	0	0	0	0	0	0	0	0	0	0	0	0	0	0	0	0	16	1	15	ديوان الرقابة المالية																				
Central Bank of Iraq	25	1	0	0	0	0	1	0	0	1	0	0	0	0	0	0	0	0	0	24	0	24	البنك المركزي العراقي																				
Sunni Endowment	227	10	6	0	5	1	0	0	0	0	3	0	1	2	1	0	0	0	1	217	0	217	ديوان الوقف السني																				
Shiite Endowment	822	283	108	15	79	14	66	20	5	41	86	42	1	43	23	8	0	15	539	4	535	ديوان الوقف الشيعي																					
Haji and Umra Commission	14	0	0	0	0	0	0	0	0	0	0	0	0	0	0	0	0	0	14	0	14	الهيئة العليا للحج والعمرة																					
Iraqi Academy of Sciences	4	0	0	0	0	0	0	0	0	0	0	0	0	0	0	0	0	0	4	0	4	المجمع العلمي العراقي																					
Independent High Electoral Commission	116	0	0	0	0	0	0	0	0	0	0	0	0	0	0	0	0	0	116	0	116	المفوضية العليا المستقلة																					
Christian Endowment & other religions	9	0	0	0	0	0	0	0	0	0	0	0	0	0	0	0	0	0	9	0	9	اوقاف المسيحيين والديانات الأخرى																					
Iraqi Radioactive Sources Regulatory Authority	0	0	0	0	0	0	0	0	0	0	0	0	0	0	0	0	0	0	0	0	0	0	هيئة المصادر المشعة																				
National Commission For Investment	11	0	0	0	0	0	0	0	0	0	0	0	0	0	0	0	0	0	11	0	11	الهيئة الوطنية للاستثمار																					
Communications and Media Commission	9	0	0	0	0	0	0	0	0	0	0	0	0	0	0	0	0	0	9	0	9	هيئة الاعلام والاتصالات																					
Stock Exchange Market	2	0	0	0	0	0	0	0	0	0	0	0	0	0	0	0	0	0	2	0	2	هيئة الأوراق المالية																					
Property Claims Commission	1	1	0	0	0	0	1	1	0	0	0	0	0	0	0	0	0	0	0	0	0	0	هيئة دعوى الملكية																				
Bait Al-Hikma	3	0	0	0	0	0	0	0	0	0	0	0	0	0	0	0	0	0	3	0	3	بيت الحكمة																					
Mayorality of Baghdad	3,020	1,924	460	52	162	246	40	13	23	4	466	172	132	162	958	672	0	286	1,093	3	1,093	أمانة بغداد																					
Martyrs Institute	133	5	4	0	0	4	0	0	0	0	0	0	0	0	1	0	0	1	128	0	128	مؤسسة الشهداء																					
Prisoners Institute	39	0	0	0	0	0	0	0	0	0	0	0	0	0	0	0	0	0	39	0	39	مؤسسة السجناء																					
Iraq Media Network	110	10	5	0	2	3	0	0	0	0	0	0	0	0	5	3	0	2	100	1	99	شبكة الاعلام العراقي																					
Iraq Civil Aviation Authority	21	0	0	0	0	0	0	0	0	0	0	0	0	0	0	0	0	0	21	0	21	سلطة الطيران المدني العراقي																					
Accountability and Justice Commission	121	29	26	0	26	0	1	0	0	1	2	0	0	2	0	0	0	0	92	8	21	الهيئة الوطنية للمساءلة والعدالة																					
Total Non-Ministerial agency	4,703	2,263	609	67	274	268	109	34	29	46	557	214	134	209	988	683	0	305	2,437	17	2,423	مجموع الجهات غير المرتبطة بوزارة																					
Total of others	35,096	2,694	1,493	82	122	1,289	232	17	32	183	245	119	65	61	724	338	54	332	32,396	169	32,227	مجموع الجهات الأخرى																					
Total government sector	49,898	6,960	2,791	254	769	1,768	520	69	185	266	1,177	419	435	503	2,472	1,089	204	1,494	42,938	230	42,708	مجموع القطاع الحكومي																					
Ministries / Public sector																						وزارات القطاع العام																					
Finance	156	1	0	0	0	0	1	1	0	0	0	0	0	0	0	0	0	0	155	46	109	المالية																					
Health	911	100	37	0	24	13	11	0	1	10	1	0	1	0	51	0	10	41	811	76	735	الصحة																					
Trade	1,324	1,217	97	56	37	4	593	426	147	20	284	0	284	0	243	153	64	26	107	0	107	التجارة																					
Culture ,Tourism and Antiquities	71	5	2	0	0	2	1	0	0	1	0	0	0	0	2	0	0	2	66	0	66	الثقافة والسياحة والآثار																					
Transport	2,258	1,515	149	15	5	129	19	10	0	9	123	3	82	38	1,224	21	0	1,203	743	39	704	النقل																					
Construction & Housing	1,286	601	186	17	146	23	6	3	2	1	369	277	59	33	40	12	6	22	685	1	684	الإعمار والإسكان																					
Agriculture	190	12	0	0	0	0	1	0	1	0	11	0	0	11	0	0	0	0	178	1	177	الزراعة																					
Water Resources	367	217	58	3	39	16	9	7	2	0	130	8	17	105	20	0	0	20	150	0	150	الموارد المائية																					
Oil	4,741	1,711	682	250	175	257	238	15	78	145	251	18	181	52	540	40	83	417	3,030	3	3,027	النفط																					
Industry & Minerals	1,295	354	89	8	20	61	14	8	0	6	101	30	32	39	150	32	38	80	941	6	935	الصناعة والمعادن																					
Electricity	2,147	246	70	31	25	14	19	5	6	8	13	0	3	10	144	5	14	125	1,901	28	1,873	الكهرباء																					
Communications	1,047	71	38	1	0	37	0	0	0	0	0	0	0	0	33	0	0	33	976	320	656	الاتصالات																					
Mayorality of Baghdad	6	0	0	0	0	0	0	0	0	0	0	0	0	0	0	0	0	0	6	0	6	أمانة بغداد																					
Total public sector	15,799	6,050	1,408	381	471	556	912	475	237	200	1,283	336	659	288	2,447	263	215	1,969	9,749	520	9,229	مجموع القطاع العام																					
Ministries / Mixed sector																						وزارات القطاع المختلط																					
Transport	16	15	0	0	0	0	15	15	0	0	0	0	0	0	0	0	0	0	1	0	1	النقل																					
Total mixed sector	16	15	0	0	0	0	15	15	0	0	0	0	0	0	0	0	0	0	1	0	1	مجموع القطاع المختلط																					
*Grand total for Cars	65,713	13,025	4,199	635	1,240	2,324	1,447	559	422	466	2,460	755	1,094	791	4,919	1,352	419	3,463	52,688	750	51,938	*المجموع الكلي للسيارات																					
*Total = (Total government sector +Total public sector +Total mixed sector)																						*المجموع الكلي للسيارات = (مجموع القطاع الحكومي + مجموع القطاع العام + مجموع القطاع المختلط)																					

عدد السيارات ذات المواصفات الخاصة التي تمتلكها أجهزة الدولة والجهات غير المرتبطة بوزارة في القطاع الحكومي والعام والمختلط حسب الوزارة ونوع الاستخدام لغاية 2020/12/31

Number of Vehicles of Special Specifications Owned By State Institutions and Non-Ministerial Agencies in Governmental, Public and Mixed sectors By Ministry and Type of Use Until 31/12/2020

Table (10)

(10) جدول

التفاصيل	اسعاف	اطفاء	ورشة تصليح متحركة	ماكينة لحيم	حاملة كرين	رافعة	حفارة	تنظيف طرق	كابينة نفايات	كاتسة شوارع	غاسلة شوارع	مركبة صب الارصفة	مسلكة مجاري	المجموع	Details
التفاصيل	Ambulance	Fire	Moving repair vehicle	Soldeing Machine (Welder)	Crane	Winch	Excavator	Road cleaner	Trash truck	Street sweeper	Street cleaner	Paving vehicles	Sewage cleaning equipment	Total	Details
وزارات / القطاع الحكومي															
المالية	1	2	0	0	0	24	0	0	1	0	0	0	0	28	Finance
العمل والشؤون الاجتماعية	3	0	0	0	0	0	0	0	0	0	0	0	0	3	Labour and Social Affairs
الصحة	4	8	1	0	2	11	0	0	2	0	0	0	0	28	Health
العدل	28	12	0	0	0	0	0	0	13	0	0	0	28	81	Justice
التربية	1	0	12	0	0	5	0	0	3	0	0	0	0	21	Education
الشباب والرياضة	0	0	0	0	0	3	0	0	0	0	0	0	0	3	Youth & Sport
التجارة	0	0	0	0	2	1	0	0	1	0	0	0	1	5	Trade
النقل	1	0	0	0	0	1	0	0	0	0	0	0	0	2	Transport
البلديات والاشغال العامة	0	0	0	0	0	0	0	0	0	0	0	0	0	0	Municipalities and Public works
الاعمار والاسكان	0	0	0	0	9	0	0	1	0	0	0	0	0	10	Construction & Housing
الزراعة	0	3	0	0	0	0	0	0	0	0	0	0	0	3	Agriculture
الموارد المائية	7	16	12	0	10	22	14	0	5	0	0	0	0	86	Water resources
النفط	40	3	0	0	0	1	0	0	3	0	0	0	0	47	Oil
التخطيط	0	0	0	0	0	2	0	0	0	0	0	0	0	4	Planning
الصناعة والمعادن	0	0	0	0	0	0	9	0	0	0	0	0	0	9	Industry and Minerals
التعليم العالي والبحث العلمي	1	13	0	2	7	4	1	1	37	5	1	0	0	72	Higher Education & Scientific Research
الكهرباء	0	0	0	0	0	0	0	0	0	0	0	0	0	0	Electricity
العلوم والتكنولوجيا	9	6	0	0	0	1	0	0	1	0	0	0	0	21	Sciences and Technology
الاتصالات	0	0	0	0	0	0	0	0	0	0	0	0	0	0	Communications
البيئة	2	0	0	0	0	0	1	0	0	0	0	0	0	3	Environment
الهجرة والمهجرين	0	0	0	0	1	1	0	0	0	0	0	0	0	2	Migration & Displacement
مجموع الوزارات	97	63	25	2	37	76	25	2	66	5	1	0	29	428	Total Ministries

عدد السيارات ذات المواصفات الخاصة التي تمتلكها أجهزة الدولة والجهات غير المرتبطة بوزارة في القطاع الحكومي والعام والمختلط حسب الوزارة ونوع الاستخدام لغاية 2020/12/31
Number of Vehicles of Special Specifications Owned By State Institutions and Non-Ministerial Agencies in Governmental, Public and Mixed sectors By Ministry and Type of Use Until 31/12/2020

Con.Table (10) 1

تابع جدول (10) 1

التفاصيل	مركبة تخطيط الشوارع Street linning	خباطة خرسانية كونكريت Concrete	مشغلة طائرات Aircraft operator	سلم طائرات Ramp	ساحية طائرات Aircraft puller	ساحية امتعة Luggage puller	براد Reefer	حفارة منجمية Excavator	رأس قاطرة Driver cab	حاصدة Reaping machine	جرار (تركتور) Tractor	المجموع Total	Details
وزارات / القطاع الحكومي													
المالية	0	0	0	0	0	0	0	0	0	0	0	0	Finance
العمل والشؤون الاجتماعية	0	0	0	0	0	0	0	0	0	0	0	0	Labour and Social Affairs
الصحة	0	0	0	0	0	0	42	0	0	0	0	42	Health
العدل	0	0	0	0	0	0	1	0	0	0	0	1	Justice
التربية	0	0	0	0	0	0	1	0	0	0	2	3	Education
الشباب والرياضة	0	0	0	0	0	0	0	0	0	0	0	0	Youth & Sport
التجارة	0	0	0	0	0	0	0	0	0	0	0	0	Trade
النقل	0	0	0	0	0	0	0	0	0	0	0	0	Transport
البلديات والاشغال العامة	0	0	0	0	0	0	0	0	0	0	0	1	Municipalities and Public works
الاعمار والاسكان	11	0	0	0	0	0	0	0	0	0	0	13	Construction & Housing
الزراعة	0	0	3	0	0	0	28	0	0	0	0	31	Agriculture
الموارد المائية	0	14	0	0	0	0	0	5	0	0	1	21	Water resources
النفط	0	0	0	0	0	0	0	0	0	0	0	0	Oil
التخطيط	0	0	0	0	0	0	2	0	0	0	0	2	Planning
الصناعة والمعادن	0	0	0	0	0	0	3	0	0	0	0	3	Industry and Minerals
التعليم العالي والبحث العلمي	0	0	0	0	0	0	1	3	0	0	27	32	Higher Education & Scientific Research
الكهرباء	0	0	0	0	0	0	0	0	0	0	0	0	Electricity
العلوم والتكنولوجيا	0	0	0	0	0	0	0	0	0	0	11	17	Sciences and Technology
الاتصالات	0	0	0	0	0	0	0	0	0	0	0	0	Communications
البيئة	0	0	0	0	0	0	0	0	0	0	0	0	Environment
الهجرة والمهجرين	0	0	0	0	0	0	0	0	0	0	0	0	Migration & Displacement
مجموع الوزارات	11	14	3	0	0	8	78	0	7	4	41	166	Total Ministries

عدد السيارات ذات المواصفات الخاصة التي تمتلكها أجهزة الدولة والجهات غير المرتبطة بوزارة في القطاع الحكومي والعام والمختلط حسب الوزارة ونوع الاستخدام لغاية 2020/12/31
Number of Vehicles of Special Specifications Owned By State Institutions and Non-Ministerial Agencies in Governmental, Public and Mixed sectors By Ministry and Type of Use Until 31/12/2020

Con.Table (10) 2

تابع جدول (10) 2

Details	المجموع Total	مسلكة مجاري Sewage cleaning equipment	مركبة صب الارصفة Paving vehicles	غاسلة شوارع Street cleaner	كاسسة شوارع Street sweeper	كابسة نفايات Trash truck	تنظيف طرق Road cleaner	حفارة Excavator	رافعة Winch	حاملة كرين Crane	ماكينة لحيم Soldeing Machine (Welder)	ورشة تصليح متنقلة Moving repair vehicle	اطفاء Fire	اسعاف Ambulance	التفاصيل	
Non-Ministerial agency / Government sector															الجهات غير المرتبطة بوزارة / القطاع الحكومي	
Suprem Auditing Board	0	0	0	0	0	0	0	0	0	0	0	0	0	0	0	ديوان الرقابة المالية
Central Bank of Iraq	0	0	0	0	0	0	0	0	0	0	0	0	0	0	0	البنك المركزي العراقي
Sunni Endowment	7	0	0	0	0	2	0	0	0	3	0	0	1	1	1	ديوان الوقف السني
Shiite Endowment	52	4	0	0	5	13	0	1	2	9	0	0	6	12	12	ديوان الوقف الشيعي
Mayoralty of Baghdad	1,301	330	15	28	59	630	0	33	146	35	0	24	1	0	0	أمانة بغداد
Martyrs Institute	0	0	0	0	0	0	0	0	0	0	0	0	0	0	0	مؤسسة الشهداء
Iraq Media Network	6	0	0	0	0	1	0	0	0	3	0	2	0	0	0	شبكة الاعلام العراقي
Iraq Civil Aviation Authority	80	0	0	0	18	8	0	2	0	0	0	1	38	13	13	سلطة الطيران المدني العراقي
Total Non-Ministerial agency	1,446	334	15	28	82	654	0	36	148	50	0	27	46	26	26	مجموع الجهات غير المرتبطة بوزارة
Total of others	1,682	2	0	0	0	28	0	16	87	158	4	174	960	253	253	مجموع الجهات الاخرى
Total government sector	3,556	365	15	29	87	748	2	77	311	245	6	226	1,069	376	376	مجموع القطاع الحكومي
Ministries / Public sector															وزارات / القطاع العام	
Finance	1	0	0	0	0	0	0	0	1	0	0	0	0	0	0	المالية
Health	829	0	0	0	0	11	0	0	1	5	0	8	1	803	803	الصحة
Trade	82	0	0	0	0	0	0	0	72	0	0	3	6	1	1	التجارة
Transport	170	5	0	0	1	7	0	3	133	4	0	4	13	0	0	النقل
Construction & Housing	27	0	0	0	0	0	0	4	17	1	0	5	0	0	0	الاعمار والاسكان
Water Resources	143	0	0	0	0	0	0	138	2	0	0	3	0	0	0	الموارد المائية
Oil	866	4	0	0	26	58	0	7	38	148	0	72	355	158	158	النفط
Industry & Minerals	189	0	0	0	2	21	0	5	37	23	0	10	62	29	29	الصناعة والمعادن
Electricity	936	0	0	0	2	3	0	39	423	179	1	66	157	66	66	الكهرباء
Communications	10	0	0	0	0	0	0	0	0	5	0	5	0	0	0	الاتصالات
Total public sector	3,253	9	0	0	31	100	0	196	724	365	1	176	594	1,057	1,057	مجموع القطاع العام
Ministries / Mixed sector															وزارات / القطاع المختلط	
Transport	0	0	0	0	0	0	0	0	0	0	0	0	0	0	0	النقل
Total mixed sector	0	0	0	0	0	0	0	0	0	0	0	0	0	0	0	مجموع القطاع المختلط
*Grand total for Cars	6,809	374	15	29	118	848	2	273	1,035	610	7	402	1,663	1,433	1,433	*المجموع الكلي للسيارات

*Total = (Total government sector +Total public sector +Total mixed sector)

*المجموع الكلي للسيارات = (مجموع القطاع الحكومي + مجموع القطاع العام + مجموع القطاع المختلط)

عدد السيارات ذات المواصفات الخاصة التي تمتلكها أجهزة الدولة والجهات غير المرتبطة بوزارة في القطاع الحكومي والعام والمختلط حسب الوزارة ونوع الاستخدام لغاية 2020/12/31
 Number of Vehicles of Special Specifications Owned By State Institutions and Non-Ministerial Agencies in Governmental, Public and Mixed sectors By Ministry and Type of Use Until 31/12/2020

Con.Table (10) 3

تابع جدول (10) 3

التفاصيل	مركبة تخطيط الشوارع	خباطة خرسانية كونكريت	مشغلة طائرات	سلم طائرات	ساحية طائرات	ساحية امّعة	براد	حفارة منجمية	رأس قاطرة	حاصدة	جرار (تركتور)	المجموع	Details
التفاصيل	Street lining	Concrete	Aircraft operator	Ramp	Aircraft puller	Luggage puller	Reefer	Excavator	Driver cab	Reaping machine	Tractor	Total	Details
Non-Ministerial agency / Government sector													
الجهات غير المرتبطة بوزارة / القطاع الحكومي													
ديوان الرقابة المالية	0	0	0	0	0	0	0	0	0	0	0	0	Suprem Auditing Board
البنك المركزي العراقي	0	0	0	0	0	0	0	0	0	0	0	0	Central Bank of Iraq
ديوان الوقف السني	0	0	0	0	0	0	0	0	0	0	0	0	Sunni Endowment
ديوان الوقف الشيعي	0	19	0	0	0	0	9	0	14	0	0	42	Shiite Endowment
أمانة بغداد	3	20	0	0	0	14	2	0	0	2	13	54	Mayoralty of Baghdad
مؤسسة الشهداء	0	0	0	0	0	0	0	0	0	0	1	1	Martyrs Institute
شبكة الاعلام العراقي	0	0	0	0	0	0	0	0	6	0	0	6	Iraq Media Network
سلطة الطيران المدني العراقي	2	0	0	0	0	0	0	0	0	0	0	2	Iraq Civil Aviation Authority
مجموع الجهات غير المرتبطة بوزارة	5	39	0	0	0	14	11	0	20	2	14	105	Total Non-Ministerial agency
مجموع الجهات الاخرى	0	0	0	0	0	7	29	0	44	0	136	216	Total of others
مجموع القطاع الحكومي	16	53	3	0	0	29	118	0	71	6	191	487	Total government sector
Ministries / Public sector													
وزارات / القطاع العام													
المالية	0	0	0	0	0	0	0	0	0	0	1	1	Finance
الصحة	0	0	0	0	0	0	60	0	6	0	0	66	Health
التجارة	0	0	0	0	0	0	0	0	0	0	0	0	Trade
النقل	0	0	0	0	0	21	10	0	2	0	4	37	Transport
الاعمار والاسكان	7	66	0	0	0	0	0	0	28	0	0	101	Construction & Housing
الموارد المائية	0	16	0	0	0	0	0	0	1	0	1	18	Water Resources
النفط	0	6	0	0	0	0	12	23	1,248	0	42	1,331	Oil
الصناعة والمعادن	0	1	0	0	0	9	24	14	74	0	55	177	Industry & Minerals
الكهرباء	0	0	0	0	0	2	0	0	27	0	38	67	Electricity
الاتصالات	0	0	0	0	0	0	0	0	0	0	0	0	Communications
مجموع القطاع العام	7	89	0	0	0	32	106	37	1,386	0	141	1,798	Total public sector
Ministries / Mixed sector													
وزارات / القطاع المختلط													
النقل	0	0	0	0	0	0	0	0	0	0	0	0	Transport
مجموع القطاع المختلط	0	0	0	0	0	0	0	0	0	0	0	0	Total mixed sector
*المجموع الكلي للسيارات	23	142	3	0	0	61	224	37	1,457	6	332	2,285	*Grand total for Cars

*Total = (Total government sector + Total public sector + Total mixed sector)

*المجموع الكلي للسيارات = (مجموع القطاع الحكومي + مجموع القطاع العام + مجموع القطاع المختلط)

عدد السيارات ذات المواصفات الخاصة التي تمتلكها أجهزة الدولة والجهات غير المرتبطة بوزارة في القطاع الحكومي والعام والمختلط حسب الوزارة ونوع الاستخدام لغاية 2020/12/31

Number of Vehicles of Special Specifications Owned By State Institutions and Non-Ministerial Agencies in Governmental, Public and Mixed Sectors By Ministry and Type of Use Until 31/12/2020

Con. Table (10) 4

تابع جدول (10) 4

التفاصيل	المجموع	عيادة طب اسنان	مختبر تصوير تلفزيوني وسينمائي	مختبر بث اذاعي وتلفزيوني	مختبر طبي	مختبر جنائي	مختبر تصوير شعاعي	ناقله سجناء	ناقله موتى	ناقله عملة (مصفحة)	ناقله معدات ومكانن ثقيلة (لوودير)	ناقله انابيب وعوارض كونكريتية	ناقله سيارات	التفاصيل
Details	Total	Dental clinic	Visual studio	Broadcasting station	Medical lab	Forensic lab	X-rays lab	Prisoners transport vehicles	Hearse	Worker transport vehicle	Equipment and heavy machine truck	Pipes and concrete blocks truck	Flat bed truck	
وزارات / القطاع الحكومي														وزارات / القطاع الحكومي
المالية	0	0	0	0	0	0	0	0	0	0	0	0	0	المالية
المعمل والشؤون الاجتماعية	0	0	0	0	0	0	0	0	0	0	0	0	0	المعمل والشؤون الاجتماعية
الصحة	3	0	0	0	1	0	0	0	2	0	0	0	0	الصحة
العدل	0	0	0	0	0	0	0	0	0	0	0	0	0	العدل
التربية	1	0	1	0	0	0	0	0	0	0	0	0	0	التربية
الشباب والرياضة	0	0	0	0	0	0	0	0	0	0	0	0	0	الشباب والرياضة
التجارة	0	0	0	0	0	0	0	0	0	0	0	0	0	التجارة
النقل	0	0	0	0	0	0	0	0	0	0	0	0	0	النقل
البلديات والاشغال العامة	0	0	0	0	0	0	0	0	0	0	0	0	0	البلديات والاشغال العامة
الاعمار والاسكان	8	0	0	0	0	0	0	0	0	0	8	0	0	الاعمار والاسكان
الزراعة	50	0	0	0	50	0	0	0	0	0	0	0	0	الزراعة
الموارد المائية	74	0	0	0	0	0	0	0	0	1	71	0	2	الموارد المائية
النفط	0	0	0	0	0	0	0	0	0	0	0	0	0	النفط
التخطيط	0	0	0	0	0	0	0	0	0	0	0	0	0	التخطيط
الصناعة والمعادن	0	0	0	0	0	0	0	0	0	0	0	0	0	الصناعة والمعادن
التعليم العالي والبحث العلمي	0	0	0	0	0	0	0	0	0	0	0	0	0	التعليم العالي والبحث العلمي
الكهرباء	0	0	0	0	0	0	0	0	0	0	0	0	0	الكهرباء
العلوم والتكنولوجيا	1	0	0	0	1	0	0	0	0	0	0	0	0	العلوم والتكنولوجيا
الاتصالات	0	0	0	0	0	0	0	0	0	0	0	0	0	الاتصالات
البيئة	11	0	0	1	2	0	8	0	0	0	0	0	0	البيئة
الهجرة والمهجرين	0	0	0	0	0	0	0	0	0	0	0	0	0	الهجرة والمهجرين
مجموع الوزارات	148	0	1	1	54	0	8	0	2	1	79	0	2	مجموع الوزارات

عدد السيارات ذات المواصفات الخاصة التي تمتلكها أجهزة الدولة والجهات غير المرتبطة بوزارة في القطاع الحكومي والعام والمختلط حسب الوزارة ونوع الاستخدام لغاية 2020/12/31
Number of Vehicles of Special Specifications Owned By State Institutions and Non-Ministerial Agencies in Governmental, Public and Mixed Sectors By Ministry and Type of Use Until 31/12/2020

Con. Table (10) 5 تابع جدول (10) 5

Details	المجموع الكلي Grand total	المجموع Total	اخرى Other	حفارة سربس Sarubs Excavator	حفارة ركائز Excavator stilts	مضخة موتركريت Concrete pump	حفارة ابار Well excavator	قاعة نخيل Castle of a palm tree	مازجة (كونكريتية) Blending (Concrete)	شاقطة pump	شاحنة انقاذ (سحب سيارات عاطلة) Rescue truck (Checking out idle cars)	صاروخية Rocket	التفاصيل
وزارات / القطاع الحكومي													
Ministries / Government sector													
Finance	28	0	0	0	0	0	0	0	0	0	0	0	المالية
Labour and Social Affairs	3	0	0	0	0	0	0	0	0	0	0	0	العمل والشؤون الاجتماعية
Health	336	263	263	0	0	0	0	0	0	0	0	0	الصحة
Justice	85	3	3	0	0	0	0	0	0	0	0	0	العدل
Education	28	3	3	0	0	0	0	0	0	0	0	0	التربية
Youth & Sport	3	0	0	0	0	0	0	0	0	0	0	0	الشباب والرياضة
Trade	8	3	3	0	0	0	0	0	0	0	0	0	التجارة
Transport	2	0	0	0	0	0	0	0	0	0	0	0	النقل
Municipalities and Public works	1	0	0	0	0	0	0	0	0	0	0	0	البلديات والاشغال العامة
Construction & Housing	32	1	1	0	0	0	0	0	0	0	0	0	الاعمار والاسكان
Agriculture	89	5	5	0	0	0	0	0	0	0	0	0	الزراعة
Water resources	299	118	118	0	0	0	0	0	0	0	0	0	الموارد المائية
Oil	78	31	31	0	0	0	0	0	0	0	0	0	النفط
Planning	8	2	2	0	0	0	0	0	0	0	0	0	التخطيط
Industry and Minerals	12	0	0	0	0	0	0	0	0	0	0	0	الصناعة والمعادن
Higher Education & Scientific Research	150	46	46	0	0	0	0	0	0	0	0	0	التعليم العالي والبحث العلمي
Electricity	1	1	1	0	0	0	0	0	0	0	0	0	الكهرباء
Sciences and Technology	41	2	0	1	0	0	0	0	0	0	1	0	العلوم والتكنولوجيا
Communications	56	56	56	0	0	0	0	0	0	0	0	0	الاتصالات
Environment	14	0	0	0	0	0	0	0	0	0	0	0	البيئة
Migration & Displacement	2	0	0	0	0	0	0	0	0	0	0	0	الهجرة والمهجرين
Total Ministries	1,276	534	532	1	0	0	0	0	0	0	1	0	مجموع الوزارات

عدد السيارات ذات المواصفات الخاصة التي تمتلكها أجهزة الدولة والجهات غير المرتبطة بوزارة في القطاع الحكومي والعام والمختلط حسب الوزارة ونوع الاستخدام لغاية 2020/12/31

Number of Vehicles of Special Specifications Owned By State Institutions and Non-Ministerial Agencies in Governmental, Public and Mixed Sectors By Ministry and Type of Use
Until 31/12/2020

Con. Table (10) 6

تابع جدول (10) 6

Details	المجموع	عيادة طب اسنان	مختبر تصوير تلفزيوني وسينمائي	مختبر بث اذاعي وتلفزيوني	مختبر طبي	مختبر جنائي	مختبر تصوير شعاعي	ناقله سجناء	ناقله موتى	ناقله عملة (مصفحة)	ناقله معدات ومكان ثقيلة (لوودير)	ناقله اتابيب وعوارض كونكريتية	ناقله سيارات	التفاصيل
	Total	Dental clinic	Visual studio	Broadcasting station	Medical lab	Forensic lab	X-rays lab	Prisoners transport vehicles	Hearse	Worker transport vehicle	Equipment and heavy machine truck	Pipes and concrete blocks truck	Flat bed truck	
Non-Ministerial agency / Government sector														الجهات غير المرتبطة بوزارة / القطاع الحكومي
Suprem Auditing Board	0	0	0	0	0	0	0	0	0	0	0	0	0	ديوان الرقابة المالية
Central Bank of Iraq	6	0	0	0	0	0	0	0	0	6	0	0	0	البنك المركزي العراقي
Sunni Endowment	0	0	0	0	0	0	0	0	0	0	0	0	0	ديوان الوقف السني
Shiite Endowment	1	0	0	0	0	0	0	0	0	0	1	0	0	ديوان الوقف الشيعي
Mayorality of Baghdad	30	0	2	0	0	0	0	0	0	0	1	0	27	امانة بغداد
Martyrs Institute	1	0	0	0	0	0	0	0	0	0	0	0	1	مؤسسة الشهداء
Iraq Media Network	30	0	7	23	0	0	0	0	0	0	0	0	0	شبكة الاعلام العراقي
Iraq Civil Aviation Authority	0	0	0	0	0	0	0	0	0	0	0	0	0	سلطة الطيران المدني العراقي
Total Non-Ministerial agency	68	0	9	23	0	0	0	0	0	6	2	0	28	مجموع الجهات غير المرتبطة بوزارة
Total of others	251	0	1	0	0	30	78	12	2	4	34	2	88	مجموع الجهات الاخرى
Total government sector	467	0	11	24	54	30	86	12	4	11	115	2	118	مجموع القطاع الحكومي
Ministries / Public sector														وزارات / القطاع العام
Finance	0	0	0	0	0	0	0	0	0	0	0	0	0	المالية
Health	25	0	0	0	12	0	6	0	6	0	0	0	1	الصحة
Trade	7	0	0	0	0	0	0	0	0	0	1	0	6	التجارة
Transport	0	0	0	0	0	0	0	0	0	0	0	0	0	النقل
Construction & Housing	22	0	0	0	0	0	0	0	0	0	22	0	0	الاعمار والاسكان
Water Resources	35	0	0	0	0	0	0	0	0	0	29	5	1	الموارد المائية
Oil	109	0	0	0	0	0	2	0	0	2	97	4	4	النفط
Industry & Minerals	17	0	0	0	0	0	1	0	1	1	7	4	3	الصناعة والمعادن
Electricity	17	0	0	0	0	0	0	0	0	1	12	0	4	الكهرباء
Communications	0	0	0	0	0	0	0	0	0	0	0	0	0	الاتصالات
Total public sector	232	0	0	0	12	0	9	0	7	4	168	13	19	مجموع القطاع العام
Ministries / Mixed sector														وزارات / القطاع المختلط
Transport	0	0	0	0	0	0	0	0	0	0	0	0	0	النقل
Total mixed sector	0	0	0	0	0	0	0	0	0	0	0	0	0	مجموع القطاع المختلط
*Grand total for Cars	699	0	11	24	66	30	95	12	11	15	283	15	137	*المجموع الكلي للسيارات

*Total = (Total government sector +Total public sector +Total mixed sector)

*المجموع الكلي للسيارات = (مجموع القطاع الحكومي + مجموع القطاع العام + مجموع القطاع المختلط)

عدد السيارات ذات المواصفات الخاصة التي تمتلكها أجهزة الدولة والجهات غير المرتبطة بوزارة في القطاع الحكومي والعام والمختلط حسب الوزارة ونوع الاستخدام لغاية 2020/12/31

Number of Vehicles of Special Specifications Owned By State Institutions and Non-Ministerial Agencies in Governmental, Public and Mixed Sectors By Ministry and Type of Use Until 31/12/2020

Con. Table (10) 7

تابع جدول (10) 7

Details	المجموع الكلي Grand total	المجموع Total	اخرى Other	حفارة سريس Sarubs Excavator	حفارة ركانز Excavator stilts	مضخة كونكريت Concrete pump	حفارة ابار Well excavator	قلعة نخيل Castle of a palm tree	مازجة (كونكريتية) Blending (Concrete)	شافطة pump	شاحنة انقاذ (سحب سيارات عاطلة) Rescue truck (Checking out idle cars)	صاروخية Rocket	التفاصيل
Non-Ministerial agency / Government sector													الجهات غير المرتبطة بوزارة / القطاع الحكومي
Suprem Auditing Board	4	4	4	0	0	0	0	0	0	0	0	0	ديوان الرقابة المالية
Central Bank of Iraq	6	0	0	0	0	0	0	0	0	0	0	0	البنك المركزي العراقي
Sunni Endowment	7	0	0	0	0	0	0	0	0	0	0	0	ديوان الوقف السني
Shiite Endowment	138	43	42	0	1	0	0	0	0	0	0	0	ديوان الوقف الشيعي
Mayoralty of Baghdad	1,806	421	399	1	0	0	0	0	0	11	0	10	أمانة بغداد
Martyrs Institute	2	0	0	0	0	0	0	0	0	0	0	0	مؤسسة الشهداء
Iraq Media Network	42	0	0	0	0	0	0	0	0	0	0	0	شبكة الاعلام العراقي
Iraq Civil Aviation Authority	141	59	59	0	0	0	0	0	0	0	0	0	سلطة الطيران المدني العراقي
Total Non-Ministerial agency	2,146	527	504	1	1	0	0	0	0	11	0	10	مجموع الجهات غير المرتبطة بوزارة
Total of others	3,676	1,527	1,523	0	4	0	0	0	0	0	0	0	مجموع الجهات الاخرى
Total government sector	7,098	2,485	2,456	2	5	0	0	0	0	11	1	10	مجموع القطاع الحكومي
Ministries / Public sector													وزارات/ القطاع العام
Finance	3	1	1	0	0	0	0	0	0	0	0	0	المالية
Health	1,014	94	94	0	0	0	0	0	0	0	0	0	الصحة
Trade	1,063	974	974	0	0	0	0	0	0	0	0	0	التجارة
Transport	284	77	77	0	0	0	0	0	0	0	0	0	النقل
Construction & Housing	329	179	179	0	0	0	0	0	0	0	0	0	الاعمار والاسكان
Water Resources	207	11	11	0	0	0	0	0	0	0	0	0	الموارد المائية
Oil	2,544	238	238	0	0	0	0	0	0	0	0	0	النفط
Industry & Minerals	438	55	55	0	0	0	0	0	0	0	0	0	الصناعة والمعادن
Electricity	1,070	50	50	0	0	0	0	0	0	0	0	0	الكهرباء
Communications	10	0	0	0	0	0	0	0	0	0	0	0	الاتصالات
Total public sector	6,962	1,679	1,679	0	0	0	0	0	0	0	0	0	مجموع القطاع العام
Ministries / Mixed sector													وزارات / القطاع المختلط
Transport	0	0	0	0	0	0	0	0	0	0	0	0	النقل
Total mixed sector	0	0	0	0	0	0	0	0	0	0	0	0	مجموع القطاع المختلط
*Grand total for Cars	14,060	4,164	4,135	2	5	0	0	0	0	11	1	10	*المجموع الكلي للسيارات

*Total = (Total government sector +Total public sector +Total mixed sector)

*المجموع الكلي للسيارات = (مجموع القطاع الحكومي + مجموع القطاع العام + مجموع القطاع المختلط)

عدد المعدات الاختصاصية التي تمتلكها أجهزة الدولة والجهات غير المرتبطة بوزارة في القطاع الحكومي والعام والمختلط حسب الوزارة والنوع لغاية 2020/12/31

Number of Heavy Equipment Owned By State Agencies and Non-Ministerial Institutions in Governmental, Public and Mixed sectors By Ministry and Type in Federal Government
Until 31/12/2020

Table (11)

جدول (11)

Details	المجموع Total	نوع المعدات Type of Equipment											التفاصيل		
		مدقة هزازة Vibratory pile driver	هزازة Vibrator	حافلة اضلاف Sheep foot roller	حافلة مطاطية Penumatic roller	حافلة حديدية Steel roller tandem	سكريب Scraper	كرين Crane	جرافة (متعددة الاغراض) Tractor multi-purposes	جرافة (ترنبول) Tractor	شغل Wheel-loader	بلدوزر Bulldozer		كريدنر Grader	
Ministries / Government sector															وزارات / القطاع الحكومي
Foreign	12	0	0	1	0	0	0	0	0	0	0	5	4	2	الخارجية
Finance	2	0	0	0	0	0	0	0	1	0	0	1	0	0	المالية
Labour and Social Affairs	4	0	0	0	0	0	0	0	1	0	0	1	0	2	العمل والشؤون الاجتماعية
Health	9	0	0	0	0	0	0	0	9	0	0	0	0	0	الصحة
Education	0	0	0	0	0	0	0	0	0	0	0	0	0	0	التربية
Trade	0	0	0	0	0	0	0	0	0	0	0	0	0	0	التجارة
Culture ,Tourism and Antiquities	0	0	0	0	0	0	0	0	0	0	0	0	0	0	الثقافة والسياحة والآثار
Transport	1	0	0	0	0	0	0	0	0	0	0	1	0	0	النقل
Municipalities and Public works	5	0	0	0	0	0	0	0	3	0	0	2	0	0	البلديات والاشغال العامة
Construction & Housing	122	0	1	0	8	29	0	15	0	0	44	0	25	الاعمار والاسكان	
Agriculture	5	0	0	0	0	0	0	0	0	0	4	0	1	الزراعة	
Water resources	513	0	0	30	0	0	0	112	42	21	110	158	40	الموارد المائية	
Oil	5	0	0	0	0	2	0	1	0	0	2	0	0	النفط	
Planning	0	0	0	0	0	0	0	0	0	0	0	0	0	التخطيط	
Industry and Minerals	1	0	0	0	0	0	0	1	0	0	0	0	0	الصناعة والمعادن	
Higher Education & Scientific Research	61	0	0	0	0	0	0	4	7	2	28	6	14	التعليم العالي والبحث العلمي	
Electricity	0	0	0	0	0	0	0	0	0	0	0	0	0	الكهرباء	
Sciences and Technology	9	0	0	0	0	0	0	3	0	0	6	0	0	العلوم والتكنولوجيا	
Environment	1	0	0	0	0	0	0	0	0	0	1	0	0	البيئة	
Total Ministries	750	0	1	31	8	31	0	150	49	23	205	168	84	مجموع الوزارات	

عدد المعدات الاختصاصية التي تمتلكها أجهزة الدولة والجهات غير المرتبطة بوزارة في القطاع الحكومي والعام والمختلط حسب الوزارة والنوع لغاية 2020/12/31

Number of Heavy Equipment Owned By State Agencies and Non-Ministerial Institutions in Governmental, Public and Mixed sectors By Ministry and Type in Federal Government Until 31/12/2020

Con.Table (11) 1

تابع جدول (11) 1

Details	المجموع Total	نوع المعدات Type of Equipment											التفاصيل	
		رافعة شوكية Forklift	رافعة سلكية Crane lifting	مضخة ماء Pump	قاشطة اسفلت Cold milling machine	فارشة اسفلت Asphalt paver	مرجل اسفلت Asphalt boiler	كسارات Crusher	مولدة كهرباء Generator	دببر منجمي Dumper	دببر قلاب Tipper dumper	ضاغطة هواء Air compressor		
Ministries / Government sector													وزارات / القطاع الحكومي	
Foreign	0	0	0	0	0	0	0	0	0	0	0	0	0	الخارجية
Finance	73	1	0	49	0	0	0	0	23	0	0	0	0	المالية
Labour and Social Affairs	104	22	0	0	0	0	0	0	80	0	1	1	0	العمل والشؤون الاجتماعية
Health	47	43	4	0	0	0	0	0	0	0	0	0	0	الصحة
Education	103	15	0	0	0	0	0	0	88	0	0	0	0	التربية
Trade	30	0	0	0	0	0	0	0	30	0	0	0	0	التجارة
Culture ,Tourism and Antiquities	4	0	0	0	0	0	0	0	4	0	0	0	0	الثقافة والسياحة والآثار
Transport	3	0	0	0	0	0	0	0	3	0	0	0	0	النقل
Municipalities and Public works	9	7	0	0	0	0	0	0	2	0	0	0	0	البلديات والاشغال العامة
Construction & Housing	374	12	0	44	30	2	0	0	250	0	12	24	0	الاعمار والاسكان
Agriculture	21	3	0	1	0	0	0	0	7	0	9	1	0	الزراعة
Water resources	1,246	108	0	954	0	0	0	0	0	0	1	183	0	الموارد المائية
Oil	31	10	0	0	0	0	0	0	19	0	2	0	0	النفط
Planning	4	2	2	0	0	0	0	0	0	0	0	0	0	التخطيط
Industry and Minerals	52	3	0	0	0	0	0	0	43	0	1	5	0	الصناعة والمعادن
Higher Education & Scientific Research	547	29	6	61	0	0	0	0	410	0	10	31	0	التعليم العالي والبحث العلمي
Electricity	1	1	0	0	0	0	0	0	0	0	0	0	0	الكهرباء
Sciences and Technology	152	16	0	44	0	0	0	0	77	0	2	13	0	العلوم والتكنولوجيا
Environment	0	0	0	0	0	0	0	0	0	0	0	0	0	البيئة
Total Ministries	2,801	272	12	1,153	30	2	0	0	1,036	0	38	258	0	مجموع الوزارات

عدد المعدات الاختصاصية التي تمتلكها أجهزة الدولة والجهات غير المرتبطة بوزارة في القطاع الحكومي والعام والمختلط حسب الوزارة والنوع لغاية 2020/12/31

Number of Heavy Equipment Owned By State Agencies and Non-Ministerial Institutions in Governmental, Public and Mixed sectors By Ministry and Type in Federal Government Until 31/12/2020

Con.Table (11) 2 تابع جدول (11) 2

Details	المجموع Total	نوع المعدات Type of Equipment											التفاصيل	
		مدقة هزازة Vibratory pile driver	هزازة Vibrator	حاملة اضلاف Sheep foot roller	حاملة مطاوية Penumatic roller	حاملة حديدية Steel roller tandem	سكرير Scraper	كرين Crane	جرافة (متعددة الاغراض) Tractor multi-purposes	جرافة (ترنبول) Tractor	شفل Wheel-loader	بلدوزر Bulldozer		كريدور Grader
الجهات غير المرتبطة بوزارة / القطاع الحكومي														
Non-Ministerial agency / Government sector														
Central Bank of Iraq	0	0	0	0	0	0	0	0	0	0	0	0	0	0
Sunni Endowment	5	0	0	0	0	0	0	0	0	2	0	3	0	0
Shiite Endowment	22	0	0	0	0	0	0	0	3	3	0	15	0	1
Independent High Electoral Commission	0	0	0	0	0	0	0	0	0	0	0	0	0	0
Iraqi Radioactive Sources Regulatory Authority	0	0	0	0	0	0	0	0	0	0	0	0	0	0
Property Claims Commission	10	0	0	0	0	0	0	10	0	0	0	0	0	0
Mayoralty of Baghdad	406	0	0	5	20	40	0	80	49	0	170	19	23	0
Martyrs Institute	4	0	0	0	0	0	0	4	0	0	0	0	0	0
Iraq Media Network	3	0	0	0	0	0	0	0	0	0	3	0	0	0
Iraq Civil Aviation Authority	18	0	0	0	0	0	1	11	1	0	3	0	2	0
Accountability and Justice Commission	0	0	0	0	0	0	0	0	0	0	0	0	0	0
Total Non-Ministerial agency	468	0	0	5	20	40	1	108	55	0	194	19	26	0
Total of others	314	0	0	1	1	2	0	270	2	0	31	1	6	0
Total government sector	1,532	0	1	37	29	73	1	528	106	23	430	188	116	0
وزارات/ القطاع العام														
Ministries / Public sector														
Finance	0	0	0	0	0	0	0	0	0	0	0	0	0	0
Trade	85	0	0	0	0	0	0	34	1	0	49	0	1	0
Culture ,Tourism and Antiquities	0	0	0	0	0	0	0	0	0	0	0	0	0	0
Transport	63	9	0	1	3	1	0	3	0	0	34	2	10	0
Construction & Housing	727	10	67	83	72	72	0	93	0	42	179	33	76	0
Water Resources	215	0	0	36	0	6	0	10	2	36	46	62	17	0
Oil	1,063	0	65	25	36	32	0	315	9	45	244	165	127	0
Industry & Minerals	320	2	0	0	4	2	0	102	5	0	117	70	18	0
Higher Education & Scientific Research	13	0	0	0	0	0	0	0	0	0	0	0	13	0
Electricity	210	0	0	0	2	1	0	133	32	2	15	5	20	0
Communications	90	0	0	0	0	0	0	74	0	0	14	0	2	0
Total public sector	2,786	21	132	145	117	114	0	764	49	125	698	337	284	0
وزارات/ القطاع المختلط														
Ministries / Mixed sector														
Transport	0	0	0	0	0	0	0	0	0	0	0	0	0	0
Total mixed sector	0	0	0	0	0	0	0	0	0	0	0	0	0	0
*المجموع الكلي للمعدات	4,318	21	133	182	146	187	1	1,292	155	148	1,128	525	400	0

*Total = (Total government sector +Total public sector +Total mixed sector)

*المجموع الكلي للمعدات = (مجموع القطاع الحكومي + مجموع القطاع العام + مجموع القطاع المختلط)

عدد المعدات الاختصاصية التي تمتلكها أجهزة الدولة والجهات غير المرتبطة بوزارة في القطاع الحكومي والعام والمختلط حسب الوزارة والنوع لغاية 2020/12/31

Number of Heavy Equipment Owned By State Agencies and Non-Ministerial Institutions in Governmental, Public and Mixed sectors By Ministry and Type in Federal Government Until 31/12/2020

Con.Table (11) 3

تابع جدول (11) 3

التفاصيل	المجموع Total	نوع المعدات Type of Equipment											التفاصيل	
		رافعة شوكية	رافعة سالكية	مضخة ماء	قاشطة اسفلت	فارشة اسفلت	مرجل اسفلت	كسارات	مولدة كهرباء	دمبر منجمي	دمبر قلاب	ضاغطة هواء		
		Forklift	Crane lifting	Pump	Cold milling machine	Asphalt paver	Asphalt boiler	Crusher	Generator	Dumper	Tipper dumper	Air compressor		
Non-Ministerial agency / Government sector												الجهات غير المرتبطة بوزارة / القطاع الحكومي		
Central Bank of Iraq	1	1	0	0	0	0	0	0	0	0	0	0	0	البنك المركزي العراقي
Sunni Endowment	10	8	0	0	0	0	0	0	0	0	2	0	0	ديوان الوقف السني
Shiite Endowment	31	20	1	0	0	0	0	0	2	1	7	0	0	ديوان الوقف الشيعي
Independent High Electoral Commission	21	21	0	0	0	0	0	0	0	0	0	0	0	المفوضية العليا المستقلة
Iraqi Radioactive Sources Regulatory Authority	0	0	0	0	0	0	0	0	0	0	0	0	0	هيئة المصادر المشعة
Property Claims Commission	0	0	0	0	0	0	0	0	0	0	0	0	0	هيئة دعاوي الملكية
Mayorality of Baghdad	391	78	0	0	7	17	4	5	117	8	125	30	0	امانة بغداد
Martyrs Institute	0	0	0	0	0	0	0	0	0	0	0	0	0	مؤسسة الشهداء
Iraq Media Network	9	9	0	0	0	0	0	0	0	0	0	0	0	شبكة الاعلام العراقي
Iraq Civil Aviation Authority	26	10	0	15	1	0	0	0	0	0	0	0	0	سلطة الطيران المدني العراقي
Accountability and Justice Commission	8	0	0	0	0	0	0	0	8	0	0	0	0	الهيئة الوطنية للمساءلة والعدالة
Total Non-Ministerial agency	497	147	1	15	8	17	4	5	127	9	134	30	0	مجموع الجهات غير المرتبطة بوزارة
Total of others	458	88	35	0	0	0	0	0	335	0	0	0	0	مجموع الجهات الاخرى
Total government sector	3,756	507	48	1,168	38	19	4	5	1,498	9	172	288	0	مجموع القطاع الحكومي
Ministries / Public sector												وزارات/ القطاع العام		
Finance	6	0	0	1	0	0	0	0	4	0	0	1	0	المالية
Trade	956	279	2	92	0	0	0	0	548	0	7	28	0	التجارة
Culture ,Tourism and Antiquities	0	0	0	0	0	0	0	0	0	0	0	0	0	الثقافة والسياحة والآثار
Transport	146	98	7	0	0	0	0	0	37	0	3	1	0	النقل
Construction & Housing	674	27	2	57	6	76	0	1	416	0	33	56	0	الاعمار والاسكان
Water Resources	54	12	12	25	0	0	0	0	0	0	1	4	0	الموارد المائية
Oil	2,283	707	25	139	0	0	5	0	1,213	0	71	123	0	التنظف
Industry & Minerals	737	380	1	42	0	0	0	0	136	11	113	54	0	الصناعة والمعادن
Higher Education & Scientific Research	0	0	0	0	0	0	0	0	0	0	0	0	0	التعليم العالي والبحث العلمي
Electricity	538	182	5	57	0	0	0	6	252	6	7	23	0	الكهرباء
Communications	41	41	0	0	0	0	0	0	0	0	0	0	0	الاتصالات
Total public sector	5,435	1,726	54	413	6	76	5	7	2,606	17	235	290	0	مجموع القطاع العام
Ministries / Mixed sector												وزارات/ القطاع المختلط		
Transport	3	0	0	0	0	0	0	0	3	0	0	0	0	النقل
Total mixed sector	3	0	0	0	0	0	0	0	3	0	0	0	0	مجموع القطاع المختلط
*Total equipment	9,194	2,233	102	1,581	44	95	9	12	4,107	26	407	578	0	*المجموع الكلي للمعدات

عدد المعدات الاختصاصية التي تمتلكها أجهزة الدولة والجهات غير المرتبطة بوزارة في القطاع الحكومي والعام والمختلط حسب الوزارة والنوع لغاية 2020/12/31
 Number of Heavy Equipment Owned By State Agencies and Non-Ministerial Institutions in Governmental, Public and Mixed sectors By Ministry and Type in Federal Government Until 31/12/2020

Con.Table (11) 4

تابع جدول (11) 4

Details	المجموع Total	نوع المعدات Type of Equipment											التفاصيل		
		مخندقة Trench excavator	ثاقبة شوارع (نقار) Street Engraver	حفار سلكي Sheep foot roller	حفار هيدروليكي Hydraulic excavator	سريس ناقل Transport er belt	حفارة سريس Scraper	حفارة ركاز Piles excavator	حفارة ابار Excavatoe water wells	رافعة انابيب جانبية Pipe side crane	رافعة سلكية محمولة Crane lifting	رافعة هيدروليكية Hydraulic crane		رافعة جانبية Side crane	
Ministries / Government sector															وزارات / القطاع الحكومي
Foreign	3	0	0	0	0	0	3	0	0	0	0	0	0	0	الخارجية
Finance	0	0	0	0	0	0	0	0	0	0	0	0	0	0	المالية
Labour and Social Affairs	1	0	0	0	0	0	1	0	0	0	0	0	0	0	العمل والشؤون الاجتماعية
Health	0	0	0	0	0	0	0	0	0	0	0	0	0	0	الصحة
Education	1	0	0	0	0	0	0	0	0	0	1	0	0	0	التربية
Trade	0	0	0	0	0	0	0	0	0	0	0	0	0	0	التجارة
Culture ,Tourism and Antiquities	0	0	0	0	0	0	0	0	0	0	0	0	0	0	الثقافة والسياحة والآثار
Transport	0	0	0	0	0	0	0	0	0	0	0	0	0	0	النقل
Municipalities and Public works	0	0	0	0	0	0	0	0	0	0	0	0	0	0	البلديات والاشغال العامة
Construction & Housing	17	0	0	1	14	0	0	0	0	0	2	0	0	0	الاعمار والاسكان
Agriculture	2	0	0	0	0	0	0	0	0	0	0	0	2	0	الزراعة
Water resources	1,217	12	0	81	860	0	162	0	101	0	0	0	1	0	الموارد المائية
Oil	3	0	0	0	0	0	0	0	0	0	0	3	0	0	النفط
Planning	0	0	0	0	0	0	0	0	0	0	0	0	0	0	التخطيط
Industry and Minerals	3	0	0	0	0	0	0	0	2	0	0	1	0	0	الصناعة والمعادن
Higher Education & Scientific Research	12	0	0	0	6	0	1	1	0	0	2	1	1	0	التعليم العالي والبحث العلمي
Electricity	0	0	0	0	0	0	0	0	0	0	0	0	0	0	الكهرباء
Sciences and Technology	8	0	0	0	1	0	0	0	0	0	2	5	0	0	العلوم والتكنولوجيا
Environment	0	0	0	0	0	0	0	0	0	0	0	0	0	0	البيئة
Total Ministries	1,267	12	0	82	881	0	167	1	103	0	7	10	4	0	مجموع الوزارات

عدد المعدات الاختصاصية التي تمتلكها أجهزة الدولة والجهات غير المرتبطة بوزارة في القطاع الحكومي والعام والمختلط حسب الوزارة والنوع لغاية 2020/12/31
 Number of Heavy Equipment Owned By State Agencies and Non-Ministerial Institutions in Governmental, Public and Mixed sectors By Ministry and Type in Federal Government Until
 31/12/2020

Con.Table (11) 5

تابع جدول (11) 5

Details	المجموع الكلي Grand total	نوع المعدات Type of Equipment											التفاصيل
		المجموع Total	أخرى other	ساحبات Trailers	معمل اسفلت Asphalt factory	مقطورة ماء ساحبة Water tank trailer	ماكينة لحيم ديزل Diesel welding machine	ماكينة لحيم كهربائية Electrical welding machine	مازجة كونكريتية خباطة Concrete mixer	مدرج بسكين Road grader	مناولة تلسكوبية Telescopic forklift	قاعة نخيل Date palm plucker	
Ministries / Government sector													وزارات / القطاع الحكومي
Foreign	15	0	0	0	0	0	0	0	0	0	0	0	الخارجية
Finance	80	5	3	0	0	0	0	2	0	0	0	0	المالية
Labour and Social Affairs	111	2	1	0	0	0	1	0	0	0	0	0	العمل والشؤون الاجتماعية
Health	56	0	0	0	0	0	0	0	0	0	0	0	الصحة
Education	119	15	11	0	0	0	0	4	0	0	0	0	التربية
Trade	30	0	0	0	0	0	0	0	0	0	0	0	التجارة
Culture ,Tourism and Antiquities	4	0	0	0	0	0	0	0	0	0	0	0	الثقافة والسياحة والآثار
Transport	5	1	0	0	0	0	1	0	0	0	0	0	النقل
Municipalities and Public works	14	0	0	0	0	0	0	0	0	0	0	0	البلديات والإشغال العامة
Construction & Housing	568	55	31	2	0	0	14	7	1	0	0	0	الإعمار والإسكان
Agriculture	317	289	66	194	0	23	0	0	0	0	0	6	الزراعة
Water resources	4,254	1,278	1,053	24	0	9	77	115	0	0	0	0	الموارد المائية
Oil	81	42	3	2	0	0	7	30	0	0	0	0	النفط
Planning	4	0	0	0	0	0	0	0	0	0	0	0	التخطيط
Industry and Minerals	62	6	1	1	0	0	1	3	0	0	0	0	الصناعة والمعادن
Higher Education & Scientific Research	791	171	36	79	0	12	0	43	1	0	0	0	التعليم العالي والبحث العلمي
Electricity	1	0	0	0	0	0	0	0	0	0	0	0	الكهرباء
Sciences and Technology	222	53	17	6	0	1	3	26	0	0	0	0	العلوم والتكنولوجيا
Environment	2	1	1	0	0	0	0	0	0	0	0	0	البيئة
Total Ministries	6,736	1,918	1,223	308	0	45	104	230	2	0	0	6	مجموع الوزارات

عدد المعدات الاختصاصية التي تمتلكها أجهزة الدولة والجهات غير المرتبطة بوزارة في القطاع الحكومي والعام والمختلط حسب الوزارة والنوع لغاية 2020/12/31
 Number of Heavy Equipment Owned By State Agencies and Non-Ministerial Institutions in Governmental, Public and Mixed sectors By Ministry and Type in Federal
 Government Until 31/12/2020

تابع جدول (11) 6

التفاصيل Details	نوع المعدات Type of Equipment													التفاصيل Details	
	المجموع Total	مخندقة Trench excavator	ثاقبة شوارع (نقار) Street Engraver	حفار سلكي Sheep foot roller	حفار هيدروليكي Hydraulic excavator	سربس ناقل Transport er belt	حفارة سربس Scraper	حفارة ركائز Piles excavator	حفارة ابار Excavatoe water wells	رافعة انابيب جانبية Pipe side crane	رافعة سلكية محمولة Crane lifting	رافعة هيدروليكية Hydraulic crane	رافعة جانبية Side crane		
	الجهات غير المرتبطة بوزارة / القطاع الحكومي														
Non-Ministerial agency / Government sector															
Central Bank of Iraq	0	0	0	0	0	0	0	0	0	0	0	0	0	0	البنك المركزي العراقي
Sunni Endowment	1	0	0	0	0	0	0	0	0	0	1	0	0	0	ديوان الوقف السني
Shiite Endowment	5	0	0	0	3	0	0	0	0	0	1	1	0	0	ديوان الوقف الشيعي
Independent High Electoral Commission	0	0	0	0	0	0	0	0	0	0	0	0	0	0	المفوضية العليا المستقلة
Iraqi Radioactive Sources Regulatory Authority	0	0	0	0	0	0	0	0	0	0	0	0	0	0	هيئة المصادر المشعة
Property Claims Commission	0	0	0	0	0	0	0	0	0	0	0	0	0	0	هيئة دعاوي الملكية
Mayoralty of Baghdad	69	0	10	0	30	0	14	2	2	0	0	4	7	0	أمانة بغداد
Martyrs Institute	0	0	0	0	0	0	0	0	0	0	0	0	0	0	مؤسسة الشهداء
Iraq Media Network	0	0	0	0	0	0	0	0	0	0	0	0	0	0	شبكة الاعلام العراقي
Iraq Civil Aviation Authority	1	0	0	1	0	0	0	0	0	0	0	0	0	0	سلطة الطيران المدني العراقي
Accountability and Justice Commission	0	0	0	0	0	0	0	0	0	0	0	0	0	0	الهيئة الوطنية للمساءلة والعدالة
Total Non-Ministerial agency	76	0	10	1	33	0	14	2	2	0	2	5	7	0	مجموع الجهات غير المرتبطة بوزارة
Total of others	14	0	0	0	5	0	0	0	0	0	4	4	1	0	مجموع الجهات الاخرى
Total government sector	1,357	12	10	83	919	0	181	3	105	0	13	19	12	0	مجموع القطاع الحكومي
وزارات/ القطاع العام															
Ministries / Public sector															
Finance	1	0	0	0	0	0	0	0	0	0	0	1	0	0	المالية
Trade	5	0	0	0	0	0	0	0	0	0	0	3	2	0	التجارة
Culture ,Tourism and Antiquities	0	0	0	0	0	0	0	0	0	0	0	0	0	0	الثقافة والسياحة والآثار
Transport	52	0	2	0	5	26	2	4	0	0	13	0	0	0	النقل
Construction & Housing	66	0	1	0	41	0	0	24	0	0	0	0	0	0	الاعمار والاسكان
Water Resources	55	11	0	0	3	0	37	4	0	0	0	0	0	0	الموارد المائية
Oil	643	55	0	0	311	0	4	2	0	182	7	69	13	0	النفط
Industry & Minerals	80	0	3	0	22	0	15	1	4	4	0	30	1	0	الصناعة والمعادن
Higher Education & Scientific Research	0	0	0	0	0	0	0	0	0	0	0	0	0	0	التعليم العالي والبحث العلمي
Electricity	352	3	2	0	30	0	1	10	0	0	5	300	1	0	الكهرباء
Communications	90	0	0	0	87	0	3	0	0	0	0	0	0	0	الاتصالات
Total public sector	1,344	69	8	0	499	26	62	45	4	186	25	403	17	0	مجموع القطاع العام
وزارات/ القطاع المختلط															
Ministries / Mixed sector															
Transport	0	0	0	0	0	0	0	0	0	0	0	0	0	0	النقل
Total mixed sector	0	0	0	0	0	0	0	0	0	0	0	0	0	0	مجموع القطاع المختلط
*Total equipment	2,701	81	18	83	1,418	26	243	48	109	186	38	422	29	0	*المجموع الكلي للمعدات

*Total = (Total government sector +Total public sector +Total mixed sector)

*المجموع الكلي للمعدات = (مجموع القطاع الحكومي + مجموع القطاع العام + مجموع القطاع المختلط)

عدد المعدات الاختصاصية التي تمتلكها أجهزة الدولة والجهات غير المرتبطة بوزارة في القطاع الحكومي والعام والمختلط حسب الوزارة والنوع لغاية 2020/12/31

Number of Heavy Equipment Owned By State Agencies and Non-Ministerial Institutions in Governmental, Public and Mixed sectors By Ministry and Type in Federal Government Until 31/12/2020

Con.Table (11) 7

تابع جدول (11) 7

Details	المجموع الكلي Grand total	المجموع Total	نوع المعدات Type of Equipment										التفاصيل	
			أخرى other	ساحبات Trailers	معمل اسفلت Asphalt factory	مقطورة ماء ساحبة Water tank trailer	ماكينة لحيم ديزل Diesel welding machine	ماكينة لحيم كهربائية Electrical welding machine	مازجة كونكريتية خطابة Concrete mixer	مدرج بسكين Road grader	مناولة تلسكوبية Telescopic forklift	قلعة نخيل Date pam plucker		
Non-Ministerial agency / Government sector													الجهات غير المرتبطة بوزارة / القطاع الحكومي	
Central Bank of Iraq	1	0	0	0	0	0	0	0	0	0	0	0	0	البنك المركزي العراقي
Sunni Endowment	17	1	0	1	0	0	0	0	0	0	0	0	0	ديوان الوقف السني
Shiite Endowment	151	93	91	1	0	0	0	0	0	0	0	0	1	ديوان الوقف الشيعي
Independent High Electoral Commission	21	0	0	0	0	0	0	0	0	0	0	0	0	المفوضية العليا المستقلة
Iraqi Radioactive Sources Regulatory Authority	26	26	26	0	0	0	0	0	0	0	0	0	0	هيئة المصادر المشعة
Property Claims Commission	10	0	0	0	0	0	0	0	0	0	0	0	0	هيئة دعاوي الملكية
Mayorality of Baghdad	1,049	183	62	95	7	9	1	0	0	0	0	0	9	أمانة بغداد
Martyrs Institute	6	2	0	1	0	1	0	0	0	0	0	0	0	مؤسسة الشهداء
Iraq Media Network	23	11	11	0	0	0	0	0	0	0	0	0	0	شبكة الاعلام العراقي
Iraq Civil Aviation Authority	167	122	118	4	0	0	0	0	0	0	0	0	0	سلطة الطيران المدني العراقي
Accountability and Justice Commission	8	0	0	0	0	0	0	0	0	0	0	0	0	الهيئة الوطنية للمساءلة والعدالة
Total Non-Ministerial agency	1,479	438	308	102	7	10	1	0	0	0	0	0	10	مجموع الجهات غير المرتبطة بوزارة
Total of others	1,192	406	333	30	0	43	0	0	0	0	0	0	0	مجموع الجهات الاخرى
Total government sector	9,407	2,762	1,864	440	7	98	105	230	2	0	0	0	16	مجموع القطاع الحكومي
Ministries / Public sector													وزارات/ القطاع العام	
Finance	14	7	6	0	0	0	0	1	0	0	0	0	0	المالية
Trade	1,073	27	17	3	0	0	0	5	0	0	2	0	0	التجارة
Culture ,Tourism and Antiquities	1	1	1	0	0	0	0	0	0	0	0	0	0	الثقافة والسياحة والآثار
Transport	847	586	478	95	0	0	0	9	4	0	0	0	0	النقل
Construction & Housing	1,852	385	253	5	0	0	34	45	48	0	0	0	0	الاعمار والاسكان
Water Resources	378	54	26	1	0	0	4	4	19	0	0	0	0	الموارد المائية
Oil	6,626	2,637	705	213	0	27	801	834	48	0	9	0	0	النفط
Industry & Minerals	1,352	215	39	92	0	7	16	51	10	0	0	0	0	الصناعة والمعادن
Higher Education & Scientific Research	13	0	0	0	0	0	0	0	0	0	0	0	0	التعليم العالي والبحث العلمي
Electricity	1,430	330	225	53	0	2	4	43	2	0	1	0	0	الكهرباء
Communications	256	35	0	35	0	0	0	0	0	0	0	0	0	الاتصالات
Total public sector	13,842	4,277	1,750	497	0	36	859	992	131	0	12	0	0	مجموع القطاع العام
Ministries / Mixed sector													وزارات/ القطاع المختلط	
Transport	3	0	0	0	0	0	0	0	0	0	0	0	0	النقل
Total mixed sector	3	0	0	0	0	0	0	0	0	0	0	0	0	مجموع القطاع المختلط
*Total equipment	23,252	7,039	3,614	937	7	134	964	1,222	133	0	12	0	16	*المجموع الكلي للمعدات

*Total = (Total government sector +Total public sector +Total mixed sector)

*المجموع الكلي للمعدات = (مجموع القطاع الحكومي + مجموع القطاع العام + مجموع القطاع المختلط)

عدد المركبات المسجلة وغير المسجلة والعاملة وغير العاملة التي تمتلكها أجهزة الدولة والجهات غير المرتبطة بوزارة في القطاع الحكومي والعام والمختلط لغاية 2020/12/31
 Number of Vehicles Registered and Not Registered, in Service and Not in Service Owned By State Institutions and Non-Ministerial Agencies in Governmental, Public and Mixed Sectors
 Until 31/12/2020

Table (12)

جدول (12)

Details	المجموع الكلي للمركبات Grand total of vehicles	المركبات غير العاملة* Vehicles not in service					المركبات العاملة Vehicles in service	المجموع الكلي للمركبات Grand total of vehicles	حالات تسجيل* المركبات في المرور Registration		التفاصيل
		المجموع Total	اخرى Other	المحطمة Broken	المتضررة Damaged	المسروقة Stolen			غير المسجلة No-Registered	المسجلة Registered	
وزارات / القطاع الحكومي											
Foreign	383	75	59	0	16	0	308	383	0	383	الخارجية
Finance	950	75	31	3	21	20	875	950	5	945	المالية
Labour and Social Affairs	961	140	19	27	54	40	821	961	5	956	العمل والشؤون الاجتماعية
Health	2,259	133	74	17	10	32	2,126	2,259	10	2,249	الصحة
Justice	1,627	210	115	6	27	62	1,417	1,627	210	1,417	العدل
Education	2,509	210	36	29	54	91	2,299	2,509	82	2,427	التربية
Youth and Sport	543	26	6	0	0	20	517	543	7	536	الشباب والرياضة
Trade	728	142	53	7	37	45	586	728	1	727	التجارة
Culture Tourism and Antiquities	783	114	2	12	30	70	669	783	119	664	الثقافة والسياحة والآثار
Transport	336	23	7	0	4	12	313	336	12	324	النقل
Municipalities and Public works	449	72	35	6	31	0	377	449	10	439	البلديات والأشغال العامة
Construction and Housing	2,155	284	155	4	98	27	1,871	2,155	59	2,096	الإعمار والإسكان
Agriculture	2,198	162	65	15	72	10	2,036	2,198	27	2,171	الزراعة
Water Resources	3,506	602	292	20	110	180	2,904	3,506	270	3,236	الموارد المائية
Oil	940	99	81	0	10	8	841	940	30	910	النفط
Planning	473	62	17	3	39	3	411	473	10	463	التخطيط
Industry and Miniral	365	33	2	6	22	3	332	365	1	364	الصناعة والمعادن
Higher Education and Scientific Research	5,628	846	225	108	221	292	4,782	5,628	250	5,378	التعليم العالي والبحث العلمي
Electricity	251	42	26	0	14	2	209	251	103	148	الكهرباء
Sciences and Technology	723	55	25	0	11	19	668	723	53	670	العلوم والتكنولوجيا
Communications	140	10	10	0	0	0	130	140	7	133	الاتصالات
Environment	451	47	2	3	24	18	404	451	0	451	البيئة
Migration and Displacement	288	27	0	1	17	9	261	288	0	288	الهجرة والمهجرين
Total Ministries	28,646	3,489	1,337	267	922	963	25,157	28,646	1,271	27,375	مجموع الوزارات

*vehicles = (Cars + Motorcycle)

*المركبات = (السيارات + الدراجات النارية)

Number of Vehicles Registered and Not Registered, in Service and Not in Service Owned By State Institutions and Non-Ministerial Agencies in Governmental, Public and Mixed Sectors Until 31/12/2020

Con. Table (12)

(تابع جدول 12)

Details	المجموع الكلي للمركبات Grand total of vehicles	المركبات غير العاملة Vehicles not in service					المركبات العاملة Vehicles in service	المجموع الكلي للمركبات Grand total of vehicles	حالات تسجيل المركبات في المرور Registration		التفاصيل
		المجموع Total	اخرى Other	المحطمة Broken	المتضررة Damaged	المسرقة Stolen			غير المسجلة No-Registered	المسجلة Registered	
الجهات غير المرتبطة بوزارة / القطاع الحكومي											
Suprem Auditing Board	400	87	21	2	13	51	313	400	1	399	ديوان الرقابة المالية
Central Bank of Iraq	82	8	1	0	5	2	74	82	0	82	البنك المركزي العراقي
Sunni Endowment	911	159	4	4	37	114	752	911	36	875	ديوان الوقف السني
Shiite Endowment	2,727	9	0	1	8	0	2,718	2,727	66	2,661	ديوان الوقف الشيعي
Hajj and Umra Commission	129	3	0	1	0	2	126	129	0	129	الهيئة العليا للحج والعمرة
Iraqi Academy of Sciences	34	3	0	1	2	0	31	34	2	32	المجمع العلمي العراقي
Independent High Electoral Commission	338	68	1	3	61	3	270	338	36	302	المفوضية العليا للانتخابات
Christian Endowment & other religions	43	1	0	0	1	0	42	43	0	43	ديوان اوقاف المسيحيين والديانات الاخرى
Iraqi Radioactive Sources Regulatory Authority	27	0	0	0	0	0	27	27	0	27	هيئة المصادر المشعة
National Commission For Investment	83	1	0	0	1	0	82	83	0	83	الهيئة الوطنية للاستثمار
Communications and Media Commission	134	3	0	1	2	0	131	134	0	134	هيئة الاعلام والاتصالات
Stock Exchange Market	34	1	1	0	0	0	33	34	0	34	هيئة الاوراق المالية
Property Claims Commission	119	10	2	3	4	1	109	119	2	117	هيئة دعاوي الملكية
Bait Al-Hikma	26	6	0	0	6	0	20	26	0	26	بيت الحكمة
Mayoralty of Baghdad	6,226	274	100	63	111	0	5,952	6,226	610	5,616	امانة بغداد
Martyrs Institute	332	0	0	0	0	0	332	332	0	332	مؤسسة الشهداء
Prisoners Institute	198	7	0	1	2	4	191	198	0	198	مؤسسة السجناء
Iraq Media Network	350	77	68	1	8	0	273	350	3	347	شبكة الاعلام العراقي
Iraq Civil Aviation Authority	470	129	2	90	10	27	341	470	1	469	سلطة الطيران المدني العراقي
Accountability and Justice Commission	182	23	4	2	16	1	159	182	1	181	الهيئة الوطنية للمساءلة والعدالة
Total Non-Ministerial agency	12,845	869	204	173	287	205	11,976	12,845	758	12,087	مجموع الجهات غير المرتبطة بوزارة
Total of others	66,793	10,922	1,854	2,292	2,752	4,024	53,671	66,793	13,050	53,743	مجموع الجهات الاخرى
Total government sector	108,275	15,271	3,386	2,732	3,961	5,192	90,804	108,275	15,079	93,196	مجموع القطاع الحكومي
وزارات / القطاع العام											
Finance	594	81	29	17	15	20	513	594	9	585	المالية
Health	2,927	349	147	33	67	102	2,578	2,927	56	2,871	الصحة
Trade	3,936	1,073	263	11	237	562	2,863	3,936	6	3,930	التجارة
Culture, Tourism and Antiquities	139	18	0	0	18	0	121	139	15	124	الثقافة والسياحة والآثار
Transport	5,332	1,525	30	123	659	713	3,807	5,332	247	5,085	النقل
Construction & Housing	2,780	494	243	45	199	7	2,286	2,780	196	2,584	الاعمار والاسكان
Agriculture	406	12	1	2	3	6	394	406	0	406	الزراعة
Water Resources	666	179	87	32	19	41	487	666	36	630	الموارد المائية
Oil	10,364	1,309	356	178	395	380	9,055	10,364	669	9,695	النفط
Industry & Minerals	2,906	979	232	154	354	239	1,927	2,906	133	2,773	الصناعة والمعادن
Electricity	5,315	589	259	21	215	94	4,726	5,315	401	4,914	الكهرباء
Communications	1,352	181	17	0	4	160	1,171	1,352	40	1,312	الاتصالات
Mayoralty of Baghdad	9	0	0	0	0	0	9	9	0	9	امانة بغداد
Total public sector	36,726	6,789	1,664	616	2,185	2,324	29,937	36,726	1,808	34,918	مجموع القطاع العام
وزارات / القطاع المختلط											
Transport	20	1	0	0	1	0	19	20	0	20	النقل
Total mixed sector	20	1	0	0	1	0	19	20	0	20	مجموع القطاع المختلط
*Grand total of vehicles	145,021	22,061	5,050	3,348	6,147	7,516	120,760	145,021	16,887	128,134	*المجموع الكلي للمركبات

*Total = (Total government sector + Total public sector + Total mixed sector)

*المجموع الكلي للمركبات = (مجموع القطاع الحكومي + مجموع القطاع العام + مجموع القطاع المختلط)

عدد سيارات الركاب التي تمتلكها أجهزة الدولة والجهات غير المرتبطة بوزارة في القطاع الحكومي والعام والمختلط حسب عدد السلندرات والنوع لغاية 2020/12/31

Number of Passenger Cars Owned By State Institutions and Non-Ministerial Agencies in Governmental, Public and Mixed Sectors By No. of Cylinder and Type Until 31/12/2020

Table (13)

جدول (13)

Details	Type	المجموع Total	عدد السلندرات No. of cylinder			النوع	التفاصيل	
			اخرى Other	8	6			4
Ministries / Government sector							وزارات / القطاع الحكومي	
Foreign	Saloon	204	2	14	157	31	صالون	الخارجية
	Station	45	0	0	42	3	ستيشن	
	Farm	93	0	0	93	0	حقلية	
	Bus	23	0	0	10	13	باص	
	Total	365	2	14	302	47	المجموع	
Finance	Saloon	219	2	2	15	200	صالون	المالية
	Station	142	2	9	121	10	ستيشن	
	Farm	56	2	4	0	50	حقلية	
	Bus	331	5	1	24	301	باص	
	Total	748	11	16	160	561	المجموع	
Labour & Social Affairs	Saloon	129	1	0	1	127	صالون	العمل والشؤون الاجتماعية
	Station	58	0	3	35	20	ستيشن	
	Farm	35	0	2	21	12	حقلية	
	Bus	509	0	0	16	493	باص	
	Total	731	1	5	73	652	المجموع	
Health	Saloon	657	2	19	90	546	صالون	الصحة
	Station	265	0	102	150	13	ستيشن	
	Farm	97	0	9	34	54	حقلية	
	Bus	585	0	5	114	466	باص	
	Total	1,604	2	135	388	1,079	المجموع	
Justice	Saloon	411	265	1	29	116	صالون	العدل
	Station	237	172	1	23	41	ستيشن	
	Farm	264	37	35	163	29	حقلية	
	Bus	207	72	0	100	35	باص	
	Total	1,119	546	37	315	221	المجموع	
Education	Saloon	292	0	3	24	265	صالون	التربية
	Station	124	0	8	86	30	ستيشن	
	Farm	133	0	6	82	45	حقلية	
	Bus	647	1	12	182	452	باص	
	Total	1,196	1	29	374	792	المجموع	
Youth & Sport	Saloon	82	0	0	4	78	صالون	الشباب و الرياضة
	Station	44	0	17	21	6	ستيشن	
	Farm	3	0	3	0	0	حقلية	
	Bus	152	0	1	37	114	باص	
	Total	281	0	21	62	198	المجموع	
Trade	Saloon	190	28	0	10	152	صالون	التجارة
	Station	69	9	4	53	3	ستيشن	
	Farm	35	18	0	3	14	حقلية	
	Bus	130	58	0	10	62	باص	
	Total	424	113	4	76	231	المجموع	

عدد سيارات الركاب التي تمتلكها أجهزة الدولة والجهات غير المرتبطة بوزارة في القطاع الحكومي والعام والمختلط حسب عدد السلندرات والنوع لغاية 2020/12/31

Number of Passenger cars Owned By State Institutions and Non-Ministerial Agencies in Governmental, Public and Mixed Sectors By No. of Cylinder and Type Until 31/12/2020

Con. Table (13) 1

تابع جدول (13) 1

Details	Type	المجموع Total	عدد السلندرات No. of Cylinders				النوع	التفاصيل
			اخرى Other	8	6	4		
Ministries / Government sector								
وزارات / القطاع الحكومي								
Culture ,Tourism and Antiquities	Saloon	160	5	5	13	137	صالون	الثقافة والسياحة والآثار
	Station	160	0	59	68	33	ستيشن	
	Farm	71	1	0	0	70	حقلية	
	Bus	126	1	0	25	100	باص	
	Total	517	7	64	106	340	المجموع	
Transport	Saloon	98	4	0	14	80	صالون	النقل
	Station	60	5	15	34	6	ستيشن	
	Farm	36	0	0	28	8	حقلية	
	Bus	80	8	0	0	72	باص	
	Total	274	17	15	76	166	المجموع	
Municipalities and Public Works	Saloon	166	0	2	41	123	صالون	البلديات والاشغال العامة
	Station	116	0	11	80	25	ستيشن	
	Farm	108	0	1	9	98	حقلية	
	Bus	46	0	0	3	43	باص	
	Total	436	0	14	133	289	المجموع	
Construction and Housing	Saloon	355	10	2	27	316	صالون	الاعمار والاسكان
	Station	78	2	0	52	24	ستيشن	
	Farm	473	12	20	223	218	حقلية	
	Bus	357	8	0	17	332	باص	
	Total	1,263	32	22	319	890	المجموع	
Agriculture	Saloon	114	1	6	18	89	صالون	الزراعة
	Station	110	2	10	69	29	ستيشن	
	Farm	259	0	2	10	247	حقلية	
	Bus	240	3	0	18	219	باص	
	Total	723	6	18	115	584	المجموع	
Water Resources	Saloon	318	2	6	81	229	صالون	الموارد المائية
	Station	346	2	6	250	88	ستيشن	
	Farm	231	0	1	57	173	حقلية	
	Bus	272	16	0	68	188	باص	
	Total	1,167	20	13	456	678	المجموع	
Oil	Saloon	117	14	1	7	95	صالون	النفط
	Station	145	36	12	46	51	ستيشن	
	Farm	10	1	3	4	2	حقلية	
	Bus	222	134	4	26	58	باص	
	Total	494	185	20	83	206	المجموع	
Planning	Saloon	196	3	0	37	156	صالون	التخطيط
	Station	113	18	7	50	38	ستيشن	
	Farm	13	0	0	1	12	حقلية	
	Bus	30	0	0	17	13	باص	
	Total	352	21	7	105	219	المجموع	
Industry & Mineral	Saloon	78	0	0	12	66	صالون	الصناعة والمعادن
	Station	96	0	4	76	16	ستيشن	
	Farm	25	0	4	9	12	حقلية	
	Bus	9	0	0	9	0	باص	
	Total	208	0	8	106	94	المجموع	

عدد سيارات الركاب التي تمتلكها أجهزة الدولة والجهات غير المرتبطة بوزارة في القطاع الحكومي والعام والمختلط حسب عدد السلندرات والنوع لغاية
2020/12/31

Number of Passenger Cars Owned By State Institutions and Non-Ministerial Agencies in Governmental, Public and Mixed sectors By No. of Cylinder and Type Until 31/12/2020

Con. Table (13) 2

تابع جدول (13) 2

Details	Type	المجموع Total	عدد السلندرات No. of Cylinders			النوع	التفاصيل
			اخرى Other	8	6		
Ministries / Government sector							وزارات / القطاع الحكومي
Higher Education and Scientific Research	Saloon	1,250	37	12	245	956	صالون
	Station	1,019	50	59	735	175	ستيشن
	Farm	432	4	8	331	89	حقلية
	Bus	1,344	59	14	521	750	باص
	Total	4,045	150	93	1,832	1,970	المجموع
Electricity	Saloon	157	134	0	0	23	صالون
	Station	28	18	0	0	10	ستيشن
	Farm	3	3	0	0	0	حقلية
	Bus	24	24	0	0	0	باص
	Total	212	179	0	0	33	المجموع
Science and Technology	Saloon	227	14	0	38	175	صالون
	Station	9	1	0	2	6	ستيشن
	Farm	88	18	0	44	26	حقلية
	Bus	50	13	0	15	22	باص
	Total	374	46	0	99	229	المجموع
Communications	Saloon	43	3	3	1	36	صالون
	Station	1	1	0	0	0	ستيشن
	Farm	18	8	0	8	2	حقلية
	Bus	1	0	0	0	1	باص
	Total	63	12	3	9	39	المجموع
Environment	Saloon	111	2	1	3	105	صالون
	Station	100	57	0	36	7	ستيشن
	Farm	2	0	0	1	1	حقلية
	Bus	51	1	0	0	50	باص
	Total	264	60	1	40	163	المجموع
Migration and Displacement	Saloon	212	0	13	85	114	صالون
	Station	3	0	1	0	2	ستيشن
	Farm	1	0	0	1	0	حقلية
	Bus	66	0	0	4	62	باص
	Total	282	0	14	90	178	المجموع
Total Ministries	Saloon	5,786	529	90	952	4,215	صالون
	Station	3,368	375	328	2,029	636	ستيشن
	Farm	2,486	104	98	1,122	1,162	حقلية
	Bus	5,502	403	37	1,216	3,846	باص
	Total	17,142	1,411	553	5,319	9,859	المجموع

عدد سيارات الركاب التي تمتلكها أجهزة الدولة والجهات غير المرتبطة بوزارة في القطاع الحكومي والعام والمختلط حسب عدد السلندرات والنوع لغاية 2020/12/31
 Number of Passenger Cars Owned By State Institutions and Non-Ministerial Agencies in Governmental, Public and Mixed Sectors By No. of Cylinder and Type Until 31/12/2020

Con.Table (13) 3

تابع جدول (13) 3

Details	Type	المجموع Total	عدد السلندرات				النوع	التفاصيل
			No. of Cylinders					
			اخرى Other	8	6	4		
Non-Ministerial agency / Government sector								
Suprem Auditing Board	Saloon	277	0	1	2	274	صالون	ديوان الرقابة المالية
	Station	32	2	0	17	13	ستيشن	
	Farm	5	0	0	4	1	حقلية	
	Bus	66	0	0	2	64	باص	
	Total	380	2	1	25	352	المجموع	
Central Bank of Iraq	Saloon	23	0	0	1	22	صالون	البنك المركزي العراقي
	Station	17	0	2	12	3	ستيشن	
	Farm	6	0	0	6	0	حقلية	
	Bus	2	0	0	0	2	باص	
	Total	48	0	2	19	27	المجموع	
Sunni Endowment	Saloon	361	0	0	13	348	صالون	ديوان الوقف السني
	Station	121	7	23	59	32	ستيشن	
	Farm	28	13	11	3	1	حقلية	
	Bus	111	4	0	15	92	باص	
	Total	621	24	34	90	473	المجموع	
Shiite Endowment	Saloon	274	38	1	20	215	صالون	ديوان الوقف الشيعي
	Station	259	32	40	123	64	ستيشن	
	Farm	10	0	2	4	4	حقلية	
	Bus	1,224	83	1	811	329	باص	
	Total	1,767	153	44	958	612	المجموع	
Hajj and Umra Commission	Saloon	77	0	0	5	72	صالون	الهيئة العليا للحج والعمرة
	Station	18	0	6	12	0	ستيشن	
	Farm	17	0	4	13	0	حقلية	
	Bus	3	0	0	0	3	باص	
	Total	115	0	10	30	75	المجموع	
Iraqi Academy of Sciences	Saloon	12	0	0	4	8	صالون	المجمع العلمي العراقي
	Station	12	4	0	8	0	ستيشن	
	Farm	0	0	0	0	0	حقلية	
	Bus	6	0	0	6	0	باص	
	Total	30	4	0	18	8	المجموع	
Independent High Electoral Commission	Saloon	127	1	0	15	111	صالون	المفوضية العليا للانتخابات
	Station	21	0	9	10	2	ستيشن	
	Farm	61	0	4	54	3	حقلية	
	Bus	13	0	0	4	9	باص	
	Total	222	1	13	83	125	المجموع	
Christian Christian Endowment & other religions	Saloon	15	0	0	0	15	صالون	ديوان اوقاف المسيحيين والاديان الاخرى
	Station	10	0	2	8	0	ستيشن	
	Farm	0	0	0	0	0	حقلية	
	Bus	9	0	0	0	9	باص	
	Total	34	0	2	8	24	المجموع	
Iraqi Radioactive Sources Regulatory Authority	Saloon	3	0	0	0	3	صالون	هيئة المصادر المشعة
	Station	7	0	1	6	0	ستيشن	
	Farm	6	0	0	0	6	حقلية	
	Bus	11	0	0	0	11	باص	
	Total	27	0	1	6	20	المجموع	
National Commission For Investment	Saloon	27	0	0	16	11	صالون	الهيئة الوطنية للاستثمار
	Station	16	0	16	0	0	ستيشن	
	Farm	22	0	5	17	0	حقلية	
	Bus	7	0	0	0	7	باص	
	Total	72	0	21	33	18	المجموع	
Communications and Media Commission	Saloon	32	11	0	1	20	صالون	هيئة الاعلام والاتصالات
	Station	52	32	7	5	8	ستيشن	
	Farm	0	0	0	0	0	حقلية	
	Bus	41	3	0	0	38	باص	
	Total	125	46	7	6	66	المجموع	

عدد سيارات الركاب التي تمتلكها أجهزة الدولة والجهات غير المرتبطة بوزارة في القطاع الحكومي والعام والمختلط حسب عدد السلندرات والنوع لغاية 2020/12/31
 Number of Passenger cars Owned By State Institutions and Non-Ministerial Agencies in Governmental, Public and Mixed Sectors By No. of Cylinder and Type Until 31/12/2020

Con.Table (13) 4

تابع جدول (13) 4

التفاصيل	النوع	المجموع Total	عدد السلندرات				النوع	التفاصيل
			No. of Cylinders					
			اخرى Other	8	6	4		
Non-Ministerial agency / Government sector								
الجهات غير المرتبطة بوزارة / القطاع الحكومي								
Stock Exchange Market	Saloon	15	2	0	0	13	صالون	هيئة الاوراق المالية
	Station	9	0	4	0	5	ستيشن	
	Farm	0	0	0	0	0	حقلية	
	Bus	8	0	0	0	8	باص	
	Total	32	2	4	0	26	المجموع	
Property Claims Commission	Saloon	37	8	0	0	29	صالون	هيئة دعاوي الملكية
	Station	32	0	10	22	0	ستيشن	
	Farm	22	1	0	0	21	حقلية	
	Bus	27	0	0	0	27	باص	
	Total	118	9	10	22	77	المجموع	
Bait Al-Hikma	Saloon	7	0	0	0	7	صالون	بيت الحكمة
	Station	0	0	0	0	0	ستيشن	
	Farm	12	0	1	7	4	حقلية	
	Bus	4	0	0	0	4	باص	
	Total	23	0	1	7	15	المجموع	
Mayoralty of Baghdad	Saloon	814	376	7	83	348	صالون	امانة بغداد
	Station	110	34	12	44	20	ستيشن	
	Farm	331	15	10	62	244	حقلية	
	Bus	117	42	5	23	47	باص	
	Total	1,372	467	34	212	659	المجموع	
Martyrs Institute	Saloon	73	0	0	0	73	صالون	مؤسسة الشهداء
	Station	48	0	0	46	2	ستيشن	
	Farm	0	0	0	0	0	حقلية	
	Bus	76	1	0	0	75	باص	
	Total	197	1	0	46	150	المجموع	
Prisoners Institute	Saloon	112	22	0	3	87	صالون	مؤسسة السجناء
	Station	19	0	2	16	1	ستيشن	
	Farm	0	0	0	0	0	حقلية	
	Bus	28	2	0	1	25	باص	
	Total	159	24	2	20	113	المجموع	
Iraq Media Network	Saloon	50	2	1	8	39	صالون	شبكة الاعلام العراقي
	Station	7	0	0	0	7	ستيشن	
	Farm	66	1	16	27	22	حقلية	
	Bus	72	1	0	6	65	باص	
	Total	195	4	17	41	133	المجموع	
Iraq Civil Aviation Authority	Saloon	85	19	0	0	66	صالون	سلطة الطيران المدني العراقي
	Station	8	0	2	6	0	ستيشن	
	Farm	8	8	0	0	0	حقلية	
	Bus	107	66	0	7	34	باص	
	Total	208	93	2	13	100	المجموع	
Accountability and Justice Commission	Saloon	88	78	0	0	10	صالون	الهيئة الوطنية للمساءلة والعدالة
	Station	48	47	0	0	1	ستيشن	
	Farm	4	4	0	0	0	حقلية	
	Bus	21	20	0	0	1	باص	
	Total	161	149	0	0	12	المجموع	
Total Non-Ministerial agency	Saloon	2,509	557	10	171	1,771	صالون	مجموع الجهات غير المرتبطة بوزارة
	Station	846	158	136	394	158	ستيشن	
	Farm	598	42	53	197	306	حقلية	
	Bus	1,953	222	6	875	850	باص	
	Total	5,906	979	205	1,637	3,085	المجموع	
Total other entities	Saloon	13,817	44	405	3,722	9,646	صالون	مجموع الجهات الاخرى
	Station	9,030	73	973	7,034	950	ستيشن	
	Farm	524	15	103	345	61	حقلية	
	Bus	2,014	17	89	547	1,361	باص	
	Total	25,385	149	1,570	11,648	12,018	المجموع	
Total government sector	Saloon	22,109	1,127	505	4,845	15,632	صالون	مجموع القطاع الحكومي
	Station	13,244	544	1,437	9,457	1,744	ستيشن	
	Farm	3,608	161	254	1,664	1,529	حقلية	
	Bus	9,469	642	132	2,638	6,057	باص	
	Total	48,430	2,474	2,328	18,604	24,962	المجموع	

عدد سيارات الركاب التي تمتلكها أجهزة الدولة والجهات غير المرتبطة بوزارة في القطاع الحكومي والعام والمختلط حسب عدد السليندرات والنوع لغاية 2020/12/31
 Number of Passenger cars Owned By State Institutions and Non-Ministerial Agencies in Governmental, Public and Mixed Sectors By No. of Cylinders and Type Until 31/12/2020

Con. Table (13) 5

تابع جدول (13) 5

التفاصيل	النوع	المجموع Total	عدد السليندرات				Type	Details
			No. of Cylinders					
			اخرى Other	8	6	4		
وزارات / القطاع العام								
Ministries / Public sector	صالون	153	10	0	3	140	Saloon	المالية
	ستيشن	59	2	4	20	33	Station	
	حقلية	23	10	0	1	12	Farm	
	باص	196	16	3	19	158	Bus	
	المجموع	431	38	7	43	343	Total	
Finance	صالون	441	0	46	86	309	Saloon	الصحة
	ستيشن	120	0	14	38	68	Station	
	حقلية	53	0	11	36	6	Farm	
	باص	309	0	2	8	299	Bus	
	المجموع	923	0	73	168	682	Total	
Health	صالون	665	3	0	9	653	Saloon	التجارة
	ستيشن	59	1	0	37	21	Station	
	حقلية	174	0	0	3	171	Farm	
	باص	647	23	11	152	461	Bus	
	المجموع	1,545	27	11	201	1,306	Total	
Trade	صالون	30	18	0	0	12	Saloon	الثقافة والسياحة والآثار
	ستيشن	18	10	0	0	8	Station	
	حقلية	8	3	0	0	5	Farm	
	باص	12	1	0	0	11	Bus	
	المجموع	68	32	0	0	36	Total	
Culture, Tourism and Antiquities	صالون	561	0	0	31	530	Saloon	النقل
	ستيشن	275	4	4	173	94	Station	
	حقلية	157	0	0	122	35	Farm	
	باص	1,796	7	7	1,383	399	Bus	
	المجموع	2,789	11	11	1,709	1,058	Total	
Transport	صالون	329	0	0	23	306	Saloon	الاعمار والاسكان
	ستيشن	44	0	3	31	10	Station	
	حقلية	500	0	2	314	184	Farm	
	باص	288	0	7	82	199	Bus	
	المجموع	1,161	0	12	450	699	Total	
Construction & Housing	صالون	80	0	1	14	65	Saloon	الزراعة
	ستيشن	78	0	4	46	28	Station	
	حقلية	1	0	0	0	1	Farm	
	باص	57	0	0	9	48	Bus	
	المجموع	216	0	5	69	142	Total	
Agriculture	صالون	14	0	0	0	14	Saloon	الموارد المائية
	ستيشن	46	0	0	6	40	Station	
	حقلية	2	0	0	0	2	Farm	
	باص	30	0	0	2	28	Bus	
	المجموع	92	0	0	8	84	Total	
Water Resources	صالون	259	2	6	52	199	Saloon	النفط
	ستيشن	753	44	201	451	57	Station	
	حقلية	473	0	14	314	145	Farm	
	باص	1,506	28	37	569	872	Bus	
	المجموع	2,991	74	258	1,386	1,273	Total	
Oil	صالون	186	0	2	61	123	Saloon	الصناعة والمعادن
	ستيشن	263	0	12	199	52	Station	
	حقلية	353	2	16	98	237	Farm	
	باص	362	0	31	190	141	Bus	
	المجموع	1,164	2	61	548	553	Total	
Industry & Minerals	صالون	736	11	3	94	628	Saloon	الكهرباء
	ستيشن	320	6	19	219	76	Station	
	حقلية	356	2	1	67	286	Farm	
	باص	533	1	1	85	446	Bus	
	المجموع	1,945	20	24	465	1,436	Total	
Electricity	صالون	78	2	2	3	71	Saloon	الاتصالات
	ستيشن	0	0	0	0	0	Station	
	حقلية	168	0	3	139	26	Farm	
	باص	49	1	0	11	37	Bus	
	المجموع	295	3	5	153	134	Total	
Communications								

عدد سيارات الركاب التي تمتلكها أجهزة الدولة والجهات غير المرتبطة بوزارة في القطاع الحكومي والعام والمختلط حسب عدد السلندرات والنوع لغاية 2020/12/31
 Number of Passenger cars Owned By State Institutions and Non-Ministerial Agencies in Governmental, Public and Mixed Sectors By No. of Cylinders and Type Until 31/12/2020

Con. Table (13) 6

تابع جدول (13) 6

Details	Type	المجموع Total	عدد السلندرات No. of Cylinders			النوع	التفاصيل
			اخرى Other	8	6		
Ministries / Public sector							وزارات / القطاع العام
Mayorality of Baghdad	Saloon	3	0	0	2	1	صالون
	Station	0	0	0	0	0	ستيشن
	Farm	0	0	0	0	0	حقلية
	Bus	0	0	0	0	0	باص
	Total	3	0	0	2	1	المجموع
Total public sector	Saloon	3,535	46	60	378	3,051	صالون
	Station	2,035	67	261	1,220	487	ستيشن
	Farm	2,268	17	47	1,094	1,110	حقلية
	Bus	5,785	77	99	2,510	3,099	باص
	Total	13,623	207	467	5,202	7,747	المجموع
Ministries / Mixed sector							وزارات / القطاع المختلط
Transport	Saloon	1	0	0	0	1	صالون
	Station	1	0	1	0	0	ستيشن
	Farm	0	0	0	0	0	حقلية
	Bus	2	0	0	1	1	باص
	Total	4	0	1	1	2	المجموع
Total mixed sector	Saloon	1	0	0	0	1	صالون
	Station	1	0	1	0	0	ستيشن
	Farm	0	0	0	0	0	حقلية
	Bus	2	0	0	1	1	باص
	Total	4	0	1	1	2	المجموع
Total Passenger Cars	Saloon	25,645	1,173	565	5,223	18,684	صالون
	Station	15,280	673	1,699	10,677	2,231	ستيشن
	Farm	5,876	178	301	2,758	2,639	حقلية
	Bus	15,256	719	231	5,149	9,157	باص
	Total	62,057	2,743	2,796	23,807	32,711	المجموع

Number of Freight Vehicles Owned By State Institutions and Non-Ministerial Agencies in Governmental, Public and Mixed Sectors By No. of Cylinders and Type Until 31/12/2020

Table (14)

جدول (14)

Details	Type	المجموع Total	عدد السلندرات No. of cylinders			النوع	التفاصيل
			اخرى Other	8	6		
Ministries / Government sector							وزارات / القطاع الحكومي
Foreign	Pick-up	9	1	0	0	8	بيك اب
	Van	0	0	0	0	0	فان
	Flat bed truck	1	0	1	0	0	لوري شاصي
	Tipper	0	0	0	0	0	لوري قلاب
	Tank (ton)	0	0	0	0	0	لوري حوضية (طن)
	Tank (litre)	4	0	0	4	0	لوري حوضية (لتر)
	Special specifications	0	0	0	0	0	مواصفات خاصة
	Total	14	1	1	4	8	المجموع
finance	Pick-up	162	8	9	4	141	بيك اب
	Van	0	0	0	0	0	فان
	Flat bed truck	8	0	0	5	3	لوري شاصي
	Tipper	0	0	0	0	0	لوري قلاب
	Tank (ton)	0	0	0	0	0	لوري حوضية (طن)
	Tank (litre)	3	0	1	2	0	لوري حوضية (لتر)
	Special specifications	28	0	0	13	15	مواصفات خاصة
	Total	201	8	10	24	159	المجموع
Labor and Social Affairs	Pick-up	217	0	0	1	216	بيك اب
	Van	0	0	0	0	0	فان
	Flat bed truck	2	0	1	1	0	لوري شاصي
	Tipper	1	0	0	1	0	لوري قلاب
	Tank (ton)	2	0	0	2	0	لوري حوضية (طن)
	Tank (litre)	3	0	0	2	1	لوري حوضية (لتر)
	Special specifications	3	0	0	0	3	مواصفات خاصة
	Total	228	0	1	7	220	المجموع
Health	Pick-up	193	0	1	22	170	بيك اب
	Van	8	0	0	1	7	فان
	Flat bed truck	86	0	1	74	11	لوري شاصي
	Tipper	0	0	0	0	0	لوري قلاب
	Tank (ton)	6	1	0	3	2	لوري حوضية (طن)
	Tank (litre)	26	0	0	19	7	لوري حوضية (لتر)
	Special specifications	336	1	10	60	265	مواصفات خاصة
	Total	655	2	12	179	462	المجموع
Justice	Pick-up	328	58	116	6	148	بيك اب
	Van	14	1	13	0	0	فان
	Flat bed truck	6	1	0	4	1	لوري شاصي
	Tipper	11	0	0	10	1	لوري قلاب
	Tank (ton)	1	1	0	0	0	لوري حوضية (طن)
	Tank (litre)	54	3	0	51	0	لوري حوضية (لتر)
	Special specifications	85	1	23	55	6	مواصفات خاصة
	Total	499	65	152	126	156	المجموع
Education	Pick-up	901	0	0	50	851	بيك اب
	Van	8	0	1	1	6	فان
	Flat bed truck	319	0	19	269	31	لوري شاصي
	Tipper	2	0	1	1	0	لوري قلاب
	Tank (ton)	10	0	3	7	0	لوري حوضية (طن)
	Tank (litre)	36	0	2	34	0	لوري حوضية (لتر)
	Special specifications	28	0	0	6	22	مواصفات خاصة
	Total	1,304	0	26	368	910	المجموع
Youth and Sport	Pick-up	251	0	2	1	248	بيك اب
	Van	0	0	0	0	0	فان
	Flat bed truck	6	0	0	6	0	لوري شاصي
	Tipper	0	0	0	0	0	لوري قلاب
	Tank (ton)	0	0	0	0	0	لوري حوضية (طن)
	Tank (litre)	1	0	0	1	0	لوري حوضية (لتر)
	Special specifications	3	0	0	1	2	مواصفات خاصة
	Total	261	0	2	9	250	المجموع

Note: Total freight carriage do not include motorcycles

ملاحظة : مجموع سيارات الحمل لايشمل الدراجات النارية

عدد سيارات الحمل التي تمتلكها أجهزة الدولة والجهات غير المرتبطة بوزارة في القطاع الحكومي والعام والمختلط حسب عدد السلندرات والنوع لغاية 2020/12/31
 Number of Freight Vehicles Owned By State Institutions and Non-Ministerial Agencies in Governmental, Public and Mixed Sectors By No. of Cylinders and Type Until 31/12/2020

Con.Table (14) 1

تابع جدول (14) 1

التفاصيل	النوع	المجموع Total	عدد السلندرات No. of cylinder			النوع	التفاصيل
			No. of cylinder				
			اخرى Other	8	6		
Ministries / Government sector							
وزارات / القطاع الحكومي							
Trade	Pick-up	280	98	6	0	176	بيك اب
	Van	0	0	0	0	0	فان
	Flat bed truck	6	4	1	0	1	لوري شاصي
	Tipper	0	0	0	0	0	لوري قلاب
	Tank (ton)	3	3	0	0	0	لوري حوضية (طن)
	Tank (litre)	7	7	0	0	0	لوري حوضية (لتر)
	Special specification:	8	3	0	2	3	مواصفات خاصة
Total		304	115	7	2	180	المجموع
Culture, Tourism and Antiquities	Pick-up	241	45	0	5	191	بيك اب
	Van	0	0	0	0	0	فان
	Flat bed truck	9	6	0	3	0	لوري شاصي
	Tipper	8	0	4	4	0	لوري قلاب
	Tank (ton)	0	0	0	0	0	لوري حوضية (طن)
	Tank (litre)	2	0	2	0	0	لوري حوضية (لتر)
	Special specification:	0	0	0	0	0	مواصفات خاصة
Total		260	51	6	12	191	المجموع
Transport	Pick-up	52	8	4	0	40	بيك اب
	Van	2	2	0	0	0	فان
	Flat bed truck	0	0	0	0	0	لوري شاصي
	Tipper	2	2	0	0	0	لوري قلاب
	Tank (ton)	0	0	0	0	0	لوري حوضية (طن)
	Tank (litre)	4	3	1	0	0	لوري حوضية (لتر)
	Special specification:	2	0	0	0	2	مواصفات خاصة
Total		62	15	5	0	42	المجموع
Municipalities and Public Works	Pick-up	10	0	0	0	10	بيك اب
	Van	0	0	0	0	0	فان
	Flat bed truck	0	0	0	0	0	لوري شاصي
	Tipper	0	0	0	0	0	لوري قلاب
	Tank (ton)	0	0	0	0	0	لوري حوضية (طن)
	Tank (litre)	2	0	0	1	1	لوري حوضية (لتر)
	Special specification:	1	0	0	1	0	مواصفات خاصة
Total		13	0	0	2	11	المجموع
Construction and Housing	Pick-up	735	23	4	6	702	بيك اب
	Van	0	0	0	0	0	فان
	Flat bed truck	32	5	0	2	25	لوري شاصي
	Tipper	40	1	1	35	3	لوري قلاب
	Tank (ton)	1	0	0	1	0	لوري حوضية (طن)
	Tank (litre)	42	4	2	34	2	لوري حوضية (لتر)
	Special specification:	32	1	0	22	9	مواصفات خاصة
Total		882	34	7	100	741	المجموع
Agriculture	Pick-up	1,265	79	4	2	1,180	بيك اب
	Van	3	0	0	2	1	فان
	Flat bed truck	44	0	0	39	5	لوري شاصي
	Tipper	5	0	0	5	0	لوري قلاب
	Tank (ton)	17	0	0	9	8	لوري حوضية (طن)
	Tank (litre)	44	0	0	42	2	لوري حوضية (لتر)
	Special specification:	89	0	0	20	69	مواصفات خاصة
Total		1,467	79	4	119	1,265	المجموع
Water resources	Pick-up	1,190	98	0	45	1,047	بيك اب
	Van	0	0	0	0	0	فان
	Flat bed truck	127	1	12	109	5	لوري شاصي
	Tipper	268	1	51	216	0	لوري قلاب
	Tank (ton)	81	0	1	80	0	لوري حوضية (طن)
	Tank (litre)	371	1	32	333	5	لوري حوضية (لتر)
	Special specification:	299	9	143	137	10	مواصفات خاصة
Total		2,336	110	239	920	1,067	المجموع
Oil	Pick-up	289	153	0	7	129	بيك اب
	Van	2	0	0	0	2	فان
	Flat bed truck	30	30	0	0	0	لوري شاصي
	Tipper	7	6	0	0	1	لوري قلاب
	Tank (ton)	5	3	1	1	0	لوري حوضية (طن)
	Tank (litre)	34	31	1	1	1	لوري حوضية (لتر)
	Special specification:	78	69	2	2	5	مواصفات خاصة
Total		445	292	4	11	138	المجموع
Planning	Pick-up	109	0	1	0	108	بيك اب
	Van	1	0	0	0	1	فان
	Flat bed truck	1	1	0	0	0	لوري شاصي
	Tipper	2	0	2	0	0	لوري قلاب
	Tank (ton)	0	0	0	0	0	لوري حوضية (طن)
	Tank (litre)	0	0	0	0	0	لوري حوضية (لتر)
	Special specification:	8	0	0	4	4	مواصفات خاصة
Total		121	1	3	4	113	المجموع

عدد سيارات الحمل التي تمتلكها أجهزة الدولة والجهات غير المرتبطة بوزارة في القطاع الحكومي والعام والمختلط حسب عدد السلندرات والنوع لغاية 2020/12/31

Number of Freight Vehicles Owned By State Institutions and Non-Ministerial Agencies in Governmental, Public and Mixed Sectors By No. of Cylinders and Type Until 31/12/2020

Con. Table (14) 2

تابع جدول (14) 2

التفاصيل	النوع	المجموع Total	عدد السلندرات				التفاصيل
			No. of cylinder				
			اخرى Other	8	6	4	
Ministries / Government sector							
وزارات القطاع الحكومي	Pick-up	122	0	0	2	120	بيك اب
	Van	0	0	0	0	0	فان
	Flat bed truck	4	0	1	3	0	لوري شاصي
	Tipper	2	0	0	2	0	لوري قلاب
	Tank (ton)	1	0	0	1	0	لوري حوضية (طن)
	Tank (litre)	16	0	0	15	1	لوري حوضية (لتر)
	Special specifications	12	0	0	10	2	مواصفات خاصة
	Total	157	0	1	33	123	المجموع
الصناعة والمعادن	Pick-up	1,211	11	3	92	1,105	بيك اب
	Van	5	0	0	0	5	فان
	Flat bed truck	68	0	0	13	55	لوري شاصي
	Tipper	19	0	2	8	9	لوري قلاب
	Tank (ton)	50	0	0	10	40	لوري حوضية (طن)
	Tank (litre)	30	0	2	21	7	لوري حوضية (لتر)
	Special specifications	150	12	1	45	92	مواصفات خاصة
	Total	1,533	23	8	189	1,313	المجموع
التعليم العالي والبحث العلمي	Pick-up	37	30	0	0	7	بيك اب
	Van	0	0	0	0	0	فان
	Flat bed truck	0	0	0	0	0	لوري شاصي
	Tipper	0	0	0	0	0	لوري قلاب
	Tank (ton)	0	0	0	0	0	لوري حوضية (طن)
	Tank (litre)	0	0	0	0	0	لوري حوضية (لتر)
	Special specifications	1	1	0	0	0	مواصفات خاصة
	Total	38	31	0	0	7	المجموع
الكهرباء	Pick-up	280	38	0	1	241	بيك اب
	Van	0	0	0	0	0	فان
	Flat bed truck	9	8	0	1	0	لوري شاصي
	Tipper	8	5	0	0	3	لوري قلاب
	Tank (ton)	2	2	0	0	0	لوري حوضية (طن)
	Tank (litre)	9	7	0	2	0	لوري حوضية (لتر)
	Special specifications	41	33	0	2	6	مواصفات خاصة
	Total	349	93	0	6	250	المجموع
العلوم والتكنولوجيا	Pick-up	21	0	0	0	21	بيك اب
	Van	0	0	0	0	0	فان
	Flat bed truck	0	0	0	0	0	لوري شاصي
	Tipper	0	0	0	0	0	لوري قلاب
	Tank (ton)	0	0	0	0	0	لوري حوضية (طن)
	Tank (litre)	0	0	0	0	0	لوري حوضية (لتر)
	Special specifications	56	56	0	0	0	مواصفات خاصة
	Total	77	56	0	0	21	المجموع
الاتصالات	Pick-up	155	12	0	0	143	بيك اب
	Van	1	0	0	0	1	فان
	Flat bed truck	2	0	0	1	1	لوري شاصي
	Tipper	0	0	0	0	0	لوري قلاب
	Tank (ton)	0	0	0	0	0	لوري حوضية (طن)
	Tank (litre)	1	0	0	0	1	لوري حوضية (لتر)
	Special specifications	14	10	0	1	3	مواصفات خاصة
	Total	173	22	0	2	149	المجموع
البيئة	Pick-up	0	0	0	0	0	بيك اب
	Van	0	0	0	0	0	فان
	Flat bed truck	0	0	0	0	0	لوري شاصي
	Tipper	0	0	0	0	0	لوري قلاب
	Tank (ton)	0	0	0	0	0	لوري حوضية (طن)
	Tank (litre)	0	0	0	0	0	لوري حوضية (لتر)
	Special specifications	2	0	2	0	0	مواصفات خاصة
	Total	2	0	2	0	0	المجموع
الهجرة والمهجرين	Pick-up	8,058	662	150	244	7,002	بيك اب
	Van	44	3	14	4	23	فان
	Flat bed truck	760	56	36	530	138	لوري شاصي
	Tipper	375	15	61	282	17	لوري قلاب
	Tank (ton)	179	10	5	114	50	لوري حوضية (طن)
	Tank (litre)	689	56	43	562	28	لوري حوضية (لتر)
	Special specifications	1,276	196	181	381	518	مواصفات خاصة
	Total	11,381	998	490	2,117	7,776	المجموع
مجموع الوزارات	Pick-up	8,058	662	150	244	7,002	بيك اب
	Van	44	3	14	4	23	فان
	Flat bed truck	760	56	36	530	138	لوري شاصي
	Tipper	375	15	61	282	17	لوري قلاب
	Tank (ton)	179	10	5	114	50	لوري حوضية (طن)
	Tank (litre)	689	56	43	562	28	لوري حوضية (لتر)
	Special specifications	1,276	196	181	381	518	مواصفات خاصة
	Total	11,381	998	490	2,117	7,776	المجموع

عدد سيارات الحمل التي تمتلكها أجهزة الدولة والجهات غير المرتبطة بوزارة في القطاع الحكومي والعام والمختلط حسب عدد السلندرات والنوع لغاية 2020/12/31

Number of Freight Vehicles Owned By State Institutions and Non-Ministerial Agencies in Governmental, Public and Mixed Sectors By No. of Cylinders and Type Until 31/12/2020

Con.Table (14) 3

تابع جدول (14) 3

Details	Type	المجموع Total	عدد السلندرات No. of cylinder				النوع	التفاصيل
			أخرى Other	8	6	4		
Non-Ministerial agency / Government sector								
الجهات غير المرتبطة بوزارة / القطاع الحكومي								
Supreme Auditing Board	Pick-up	15	0	0	1	14	بيك اب	ديوان الرقابة المالية
	Van	1	0	0	0	1	فان	
	Flat bed truck	0	0	0	0	0	لوري شاصي	
	Tipper	0	0	0	0	0	لوري قلاب	
	Tank (ton)	0	0	0	0	0	لوري حوضية (طن)	
	Tank (litre)	0	0	0	0	0	لوري حوضية (لتر)	
	Special specifications	4	4	0	0	0	مواصفات خاصة	
	Total	20	4	0	1	15	المجموع	
Central Bank of Iraq	Pick-up	24	0	6	3	15	بيك اب	البنك المركزي العراقي
	Van	0	0	0	0	0	فان	
	Flat bed truck	0	0	0	0	0	لوري شاصي	
	Tipper	0	0	0	0	0	لوري قلاب	
	Tank (ton)	1	0	0	0	1	لوري حوضية (طن)	
	Tank (litre)	0	0	0	0	0	لوري حوضية (لتر)	
	Special specifications	6	0	6	0	0	مواصفات خاصة	
	Total	31	0	12	3	16	المجموع	
Sunni Endowment	Pick-up	217	10	7	2	198	بيك اب	ديوان الوقف السني
	Van	0	0	0	0	0	فان	
	Flat bed truck	1	0	0	0	1	لوري شاصي	
	Tipper	3	0	1	2	0	لوري قلاب	
	Tank (ton)	0	0	0	0	0	لوري حوضية (طن)	
	Tank (litre)	6	0	1	5	0	لوري حوضية (لتر)	
	Special specifications	7	0	0	4	3	مواصفات خاصة	
	Total	234	10	9	13	202	المجموع	
Shiite Endowment	Pick-up	535	49	5	15	466	بيك اب	ديوان الوقف الشيعي
	Van	4	0	0	0	4	فان	
	Flat bed truck	23	2	5	8	8	لوري شاصي	
	Tipper	86	9	18	50	9	لوري قلاب	
	Tank (ton)	66	19	0	46	1	لوري حوضية (طن)	
	Tank (litre)	108	3	1	79	25	لوري حوضية (لتر)	
	Special specifications	138	36	0	61	41	مواصفات خاصة	
	Total	960	118	29	259	554	المجموع	
Hajj and Umra Commission	Pick-up	14	0	0	0	14	بيك اب	الهيئة العليا للحج والعمرة
	Van	0	0	0	0	0	فان	
	Flat bed truck	0	0	0	0	0	لوري شاصي	
	Tipper	0	0	0	0	0	لوري قلاب	
	Tank (ton)	0	0	0	0	0	لوري حوضية (طن)	
	Tank (litre)	0	0	0	0	0	لوري حوضية (لتر)	
	Special specifications	0	0	0	0	0	مواصفات خاصة	
	Total	14	0	0	0	14	المجموع	
Iraqi Academy of Sciences	Pick-up	4	0	0	0	4	بيك اب	المجمع العلمي العراقي
	Van	0	0	0	0	0	فان	
	Flat bed truck	0	0	0	0	0	لوري شاصي	
	Tipper	0	0	0	0	0	لوري قلاب	
	Tank (ton)	0	0	0	0	0	لوري حوضية (طن)	
	Tank (litre)	0	0	0	0	0	لوري حوضية (لتر)	
	Special specifications	0	0	0	0	0	مواصفات خاصة	
	Total	4	0	0	0	4	المجموع	
Independent High Electoral Commission	Pick-up	116	0	0	9	107	بيك اب	المفوضية العليا للانتخابات
	Van	0	0	0	0	0	فان	
	Flat bed truck	0	0	0	0	0	لوري شاصي	
	Tipper	0	0	0	0	0	لوري قلاب	
	Tank (ton)	0	0	0	0	0	لوري حوضية (طن)	
	Tank (litre)	0	0	0	0	0	لوري حوضية (لتر)	
	Special specifications	0	0	0	0	0	مواصفات خاصة	
	Total	116	0	0	9	107	المجموع	
Christian Christian Endowment & other religions	Pick-up	9	0	0	0	9	بيك اب	ديوان اوقاف المسيحيين والديانات الأخرى
	Van	0	0	0	0	0	فان	
	Flat bed truck	0	0	0	0	0	لوري شاصي	
	Tipper	0	0	0	0	0	لوري قلاب	
	Tank (ton)	0	0	0	0	0	لوري حوضية (طن)	
	Tank (litre)	0	0	0	0	0	لوري حوضية (لتر)	
	Special specifications	0	0	0	0	0	مواصفات خاصة	
	Total	9	0	0	0	9	المجموع	

Number of Freight Vehicles Owned By State Institutions and Non-Ministerial Agencies in Governmental, Public and Mixed Sectors By No. of Cylinders and Type Until 31/12/2020

Con.Table (14) 4

تابع جدول (14) 4

Details	Type	عدد السلندرات					النوع	التفاصيل
		المجموع Total	No. of cylinder			اخرى Other		
			8	6	4			
Non-Ministerial agency / Government sector								
Iraqi Radioactive Sources Regulatory Authority	Pick-up	0	0	0	0	0	بيك اب	هيئة المصادر المشعة
	Van	0	0	0	0	0	فان	
	Flat bed truck	0	0	0	0	0	لوري شاصي	
	Tipper	0	0	0	0	0	لوري قلاب	
	Tank (ton)	0	0	0	0	0	لوري حوضية (طن)	
	Tank (litre)	0	0	0	0	0	لوري حوضية (لتر)	
	Special specifications	0	0	0	0	0	مواصفات خاصة	
	Total	0	0	0	0	0	المجموع	
National Commission For Investment	Pick-up	11	0	2	0	9	بيك اب	الهيئة الوطنية للاستثمار
	Van	0	0	0	0	0	فان	
	Flat bed truck	0	0	0	0	0	لوري شاصي	
	Tipper	0	0	0	0	0	لوري قلاب	
	Tank (ton)	0	0	0	0	0	لوري حوضية (طن)	
	Tank (litre)	0	0	0	0	0	لوري حوضية (لتر)	
	Special specifications	0	0	0	0	0	مواصفات خاصة	
	Total	11	0	2	0	9	المجموع	
Communications and Media Commission	Pick-up	9	4	2	0	3	بيك اب	هيئة الاعلام والاتصالات
	Van	0	0	0	0	0	فان	
	Flat bed truck	0	0	0	0	0	لوري شاصي	
	Tipper	0	0	0	0	0	لوري قلاب	
	Tank (ton)	0	0	0	0	0	لوري حوضية (طن)	
	Tank (litre)	0	0	0	0	0	لوري حوضية (لتر)	
	Special specifications	0	0	0	0	0	مواصفات خاصة	
	Total	9	4	2	0	3	المجموع	
Stock Exchange Market	Pick-up	2	0	0	0	2	بيك اب	هيئة الاوراق المالية
	Van	0	0	0	0	0	فان	
	Flat bed truck	0	0	0	0	0	لوري شاصي	
	Tipper	0	0	0	0	0	لوري قلاب	
	Tank (ton)	0	0	0	0	0	لوري حوضية (طن)	
	Tank (litre)	0	0	0	0	0	لوري حوضية (لتر)	
	Special specifications	0	0	0	0	0	مواصفات خاصة	
	Total	2	0	0	0	2	المجموع	
Property Claims Commission	Pick-up	0	0	0	0	0	بيك اب	هيئة دعاوي الملكية
	Van	0	0	0	0	0	فان	
	Flat bed truck	0	0	0	0	0	لوري شاصي	
	Tipper	0	0	0	0	0	لوري قلاب	
	Tank (ton)	1	1	0	0	0	لوري حوضية (طن)	
	Tank (litre)	0	0	0	0	0	لوري حوضية (لتر)	
	Special specifications	0	0	0	0	0	مواصفات خاصة	
	Total	1	1	0	0	0	المجموع	
Bait Al-Hikma	Pick-up	3	0	0	0	3	بيك اب	بيت الحكمة
	Van	0	0	0	0	0	فان	
	Flat bed truck	0	0	0	0	0	لوري شاصي	
	Tipper	0	0	0	0	0	لوري قلاب	
	Tank (ton)	0	0	0	0	0	لوري حوضية (طن)	
	Tank (litre)	0	0	0	0	0	لوري حوضية (لتر)	
	Special specifications	0	0	0	0	0	مواصفات خاصة	
	Total	3	0	0	0	3	المجموع	
Mayoralty of Baghdad	Pick-up	1,093	542	18	50	483	بيك اب	امانة بغداد
	Van	3	1	0	0	2	فان	
	Flat bed truck	958	906	0	4	48	لوري شاصي	
	Tipper	466	133	10	276	47	لوري قلاب	
	Tank (ton)	40	14	1	24	1	لوري حوضية (طن)	
	Tank (litre)	460	94	5	342	19	لوري حوضية (لتر)	
	Special specifications	1,806	340	6	1,143	317	مواصفات خاصة	
	Total	4,826	2,030	40	1,839	917	المجموع	
Martyrs Institute	Pick-up	128	0	0	4	124	بيك اب	مؤسسة الشهداء
	Van	0	0	0	0	0	فان	
	Flat bed truck	1	0	1	0	0	لوري شاصي	
	Tipper	0	0	0	0	0	لوري قلاب	
	Tank (ton)	0	0	0	0	0	لوري حوضية (طن)	
	Tank (litre)	4	0	2	2	0	لوري حوضية (لتر)	
	Special specifications	2	0	2	0	0	مواصفات خاصة	
	Total	135	0	5	6	124	المجموع	
Prisoners Institute	Pick-up	39	4	0	0	35	بيك اب	مؤسسة السجناء
	Van	0	0	0	0	0	فان	
	Flat bed truck	0	0	0	0	0	لوري شاصي	
	Tipper	0	0	0	0	0	لوري قلاب	
	Tank (ton)	0	0	0	0	0	لوري حوضية (طن)	
	Tank (litre)	0	0	0	0	0	لوري حوضية (لتر)	
	Special specifications	0	0	0	0	0	مواصفات خاصة	
	Total	39	4	0	0	35	المجموع	

عدد سيارات الحمل التي تمتلكها أجهزة الدولة والجهات غير المرتبطة بوزارة في القطاع الحكومي والعام والمختلط حسب عدد السلندرات والنوع لغاية 2020/12/31
 Number of Freight Vehicles Owned By State Institutions and Non-Ministerial Agencies in Governmental, Public and Mixed Sectors
 By No. of Cylinders and Type Until 31/12/2020

Con. Table (14) 5

تابع جدول (14) 5

Details	Type	المجموع Total	عدد السلندرات No. of cylinder			النوع	التفاصيل
			الآخرى Other	8	6		
Non-Ministerial agency / Government sector							الجهات غير المرتبطة بوزارة / القطاع الحكومي
Iraq Media Network	Pick-up	99	0	0	2	97	بيك اب
	Van	1	0	0	0	1	فان
	Flat bed truck	5	0	0	5	0	لوري شاصي
	Tipper	0	0	0	0	0	لوري قلاب
	Tank (ton)	0	0	0	0	0	لوري حوضية (طن)
	Tank (litre)	5	0	0	5	0	لوري حوضية (لتر)
	Special specification	42	7	5	24	6	مواصفات خاصة
	Total	152	7	5	36	104	المجموع
Iraq Civil Aviation Authority	Pick-up	84	49	0	1	34	بيك اب
	Van	8	7	0	0	1	فان
	Flat bed truck	0	0	0	0	0	لوري شاصي
	Tipper	2	1	0	1	0	لوري قلاب
	Tank (ton)	1	1	0	0	0	لوري حوضية (طن)
	Tank (litre)	26	26	0	0	0	لوري حوضية (لتر)
	Special specification	141	105	0	0	36	مواصفات خاصة
	Total	262	189	0	2	71	المجموع
Accountability and Justice Commission	Pick-up	21	12	0	0	9	بيك اب
	Van	0	0	0	0	0	فان
	Flat bed truck	0	0	0	0	0	لوري شاصي
	Tipper	0	0	0	0	0	لوري قلاب
	Tank (ton)	0	0	0	0	0	لوري حوضية (طن)
	Tank (litre)	0	0	0	0	0	لوري حوضية (لتر)
	Special specification	0	0	0	0	0	مواصفات خاصة
	Total	21	12	0	0	9	المجموع
Total Non-Ministerial agency	Pick-up	2,423	670	40	87	1,626	بيك اب
	Van	17	8	0	0	9	فان
	Flat bed truck	988	908	6	17	57	لوري شاصي
	Tipper	557	143	29	329	56	لوري قلاب
	Tank (ton)	109	35	1	70	3	لوري حوضية (طن)
	Tank (litre)	609	123	9	433	44	لوري حوضية (لتر)
	Special specification	2,146	492	19	1,232	403	مواصفات خاصة
	Total	6,849	2,379	104	2,168	2,198	المجموع
Total other entities	Pick-up	32,233	7,612	3,745	5,086	15,790	بيك اب
	Van	169	34	40	48	47	فان
	Flat bed truck	724	86	66	465	107	لوري شاصي
	Tipper	245	2	20	82	141	لوري قلاب
	Tank (ton)	232	12	43	160	17	لوري حوضية (طن)
	Tank (litre)	1,493	21	136	1,272	64	لوري حوضية (لتر)
	Special specification	3,676	674	623	1,682	697	مواصفات خاصة
	Total	38,772	8,441	4,673	8,795	16,863	المجموع
Total government sector	Pick-up	42,708	8,938	3,935	5,417	24,418	بيك اب
	Van	230	45	54	52	79	فان
	Flat bed truck	2,472	1,050	108	1,012	302	لوري شاصي
	Tipper	1,177	160	110	693	214	لوري قلاب
	Tank (ton)	520	57	49	344	70	لوري حوضية (طن)
	Tank (litre)	2,791	200	188	2,267	136	لوري حوضية (لتر)
	Special specification	7,098	1,362	823	3,295	1,618	مواصفات خاصة
	Total	56,996	11,812	5,267	13,080	26,837	المجموع

عدد سيارات الحمل التي تمتلكها أجهزة الدولة والجهات غير المرتبطة بوزارة في القطاع الحكومي والعام والمختلط حسب عدد السلندرات والنوع لغاية 2020/12/31

Number of Freight Vehicles Owned By State Institutions and Non-Ministerial Agencies in Governmental, Public and Mixed Sectors By No. of Cylinders and Type Until 31/12/2020

Con.Table (14) 6

تابع جدول (14) 6

التفاصيل	النوع	عدد السلندرات					المجموع	النوع	التفاصيل
		المجموع	No. of cylinders						
			اخرى Other	8	6	4			
Ministries/ public sector									
Finance	Pick-up	109	0	18	0	91	بيك اب	المالية	
	Van	46	0	20	26	0	فان		
	Flat bed truck	0	0	0	0	0	لوري شاصي		
	Tipper	0	0	0	0	0	لوري قلاب		
	Tank (ton)	1	0	0	1	0	لوري حوضية (طن)		
	Tank (litre)	0	0	0	0	0	لوري حوضية (لتر)		
	Special specifications	3	0	0	2	1	مواصفات خاصة		
	Total	159	0	38	29	92	المجموع		
Health	Pick-up	735	0	0	20	715	بيك اب	الصحة	
	Van	76	0	7	3	66	فان		
	Flat bed truck	51	0	4	25	22	لوري شاصي		
	Tipper	1	0	0	1	0	لوري قلاب		
	Tank (ton)	11	0	2	3	6	لوري حوضية (طن)		
	Tank (litre)	37	0	8	15	14	لوري حوضية (لتر)		
	Special specifications	1,014	0	190	94	730	مواصفات خاصة		
	Total	1,925	0	211	161	1,553	المجموع		
Trade	Pick-up	107	0	0	0	107	بيك اب	التجارة	
	Van	0	0	0	0	0	فان		
	Flat bed truck	243	0	44	198	1	لوري شاصي		
	Tipper	284	0	2	282	0	لوري قلاب		
	Tank (ton)	593	0	0	593	0	لوري حوضية (طن)		
	Tank (litre)	97	0	0	97	0	لوري حوضية (لتر)		
	Special specifications	1,063	0	273	787	3	مواصفات خاصة		
	Total	2,387	0	319	1,957	111	المجموع		
Culture Tourism and Antiquities	Pick-up	66	48	0	0	18	بيك اب	الثقافة والسياحة والآثار	
	Van	0	0	0	0	0	فان		
	Flat bed truck	2	0	0	2	0	لوري شاصي		
	Tipper	0	0	0	0	0	لوري قلاب		
	Tank (ton)	1	0	0	0	1	لوري حوضية (طن)		
	Tank (litre)	2	0	0	2	0	لوري حوضية (لتر)		
	Special specifications	0	0	0	0	0	مواصفات خاصة		
	Total	71	48	0	4	19	المجموع		
Transport	Pick-up	704	15	4	65	620	بيك اب	النقل	
	Van	39	2	0	0	37	فان		
	Flat bed truck	1,224	8	95	1,001	120	لوري شاصي		
	Tipper	123	2	30	91	0	لوري قلاب		
	Tank (ton)	19	0	3	13	3	لوري حوضية (طن)		
	Tank (litre)	149	3	47	95	4	لوري حوضية (لتر)		
	Special specifications	284	0	25	188	71	مواصفات خاصة		
	Total	2,542	30	204	1,453	855	المجموع		
Construction & Housing	Pick-up	684	1	0	43	640	بيك اب	الاعمار والاسكان	
	Van	1	0	0	0	1	فان		
	Flat bed truck	40	0	1	30	9	لوري شاصي		
	Tipper	369	0	9	357	3	لوري قلاب		
	Tank (ton)	6	0	0	6	0	لوري حوضية (طن)		
	Tank (litre)	186	0	8	177	1	لوري حوضية (لتر)		
	Special specifications	329	15	43	206	65	مواصفات خاصة		
	Total	1,615	16	61	819	719	المجموع		

عدد سيارات الحمل التي تمتلكها أجهزة الدولة والجهات غير المرتبطة بوزارة في القطاع الحكومي والعام والمختلط حسب عدد السلندرات والنوع لغاية 2020/12/31
 Number of Freight Vehicles Owned By State Institutions and Non-Ministerial Agencies in Governmental, Public and Mixed Sectors By No. of
 Cylinders and Type Until 31/12/2020

Con.Table (14) 7

تابع جدول (14) 7

التفاصيل	النوع	عدد السلندرات				المجموع	التفاصيل
		الاجرة	8	6	4		
Details	Type	Other	No. of cylinders			Total	
Ministries/ public sector							وزارات / القطاع العام
Agriculture	Pick-up	0	0	0	177	بيك اب	الزراعة
	Van	0	0	0	1	فان	
	Flat bed truck	0	0	0	0	لوري شاصي	
	Tipper	10	1	0	11	لوري قلاب	
	Tank (ton)	0	1	0	1	لوري حوضية (طن)	
	Tank (litre)	0	0	0	0	لوري حوضية (لتر)	
	Special specifications	0	0	0	0	مواصفات خاصة	
	Total	190	0	10	2	178	
Water Resources	Pick-up	0	0	0	150	بيك اب	الموارد المائية
	Van	0	0	0	0	فان	
	Flat bed truck	0	0	20	20	لوري شاصي	
	Tipper	4	126	0	130	لوري قلاب	
	Tank (ton)	0	9	0	9	لوري حوضية (طن)	
	Tank (litre)	1	57	0	58	لوري حوضية (لتر)	
	Special specifications	0	86	113	207	مواصفات خاصة	
	Total	574	0	13	298	263	
Oil	Pick-up	69	209	162	2,587	بيك اب	النفط
	Van	0	0	2	1	فان	
	Flat bed truck	0	30	451	59	لوري شاصي	
	Tipper	4	35	200	12	لوري قلاب	
	Tank (ton)	0	8	220	10	لوري حوضية (طن)	
	Tank (litre)	4	52	623	3	لوري حوضية (لتر)	
	Special specifications	42	236	2,033	233	مواصفات خاصة	
	Total	7,285	119	570	3,691	2,905	
Industry & Minerals	Pick-up	1	1	29	904	بيك اب	الصناعة والمعادن
	Van	2	0	1	3	فان	
	Flat bed truck	3	34	95	18	لوري شاصي	
	Tipper	0	15	81	5	لوري قلاب	
	Tank (ton)	0	4	10	0	لوري حوضية (طن)	
	Tank (litre)	3	36	50	0	لوري حوضية (لتر)	
	Special specifications	6	56	246	130	مواصفات خاصة	
	Total	1,733	15	146	512	1,060	
Electricity	Pick-up	121	1	75	1,676	بيك اب	الكهرباء
	Van	0	0	1	27	فان	
	Flat bed truck	5	18	105	16	لوري شاصي	
	Tipper	1	0	8	4	لوري قلاب	
	Tank (ton)	0	0	16	3	لوري حوضية (طن)	
	Tank (litre)	0	3	65	2	لوري حوضية (لتر)	
	Special specifications	6	78	433	553	مواصفات خاصة	
	Total	3,217	133	100	703	2,281	
Communications	Pick-up	0	0	0	656	بيك اب	الاتصالات
	Van	0	0	37	283	فان	
	Flat bed truck	0	0	25	8	لوري شاصي	
	Tipper	0	0	0	0	لوري قلاب	
	Tank (ton)	0	0	0	0	لوري حوضية (طن)	
	Tank (litre)	0	0	1	37	لوري حوضية (لتر)	
	Special specifications	0	0	0	10	مواصفات خاصة	
	Total	1,057	0	0	63	994	

عدد سيارات الحمل التي تمتلكها أجهزة الدولة والجهات غير المرتبطة بوزارة في القطاع الحكومي والعام والمختلط حسب عدد السلندرات والنوع لغاية 2020/12/31
 Number of Freight Vehicles Owned By State Institutions and Non-Ministerial Agencies in Governmental, Public and Mixed Sectors By No. of
 Cylinders and Type Until 31/12/2020

Con.Table (14) 8

تابع جدول (14) 8

Details	Type	المجموع Total	عدد السلندرات No. of cylinders				النوع	التفاصيل
			اخرى Other	8	6	4		
Ministries/ public sector								
Mayoralty of Baghdad	Pick-up	6	0	0	0	6	بيك اب	وزارات / القطاع العام
	Van	0	0	0	0	0	فان	
	Flat bed truck	0	0	0	0	0	لوري شاصي	
	Tipper	0	0	0	0	0	لوري قلاب	
	Tank (ton)	0	0	0	0	0	لوري حوضية (طن)	
	Tank (litre)	0	0	0	0	0	لوري حوضية (لتر)	
	Special specifications	0	0	0	0	0	مواصفات خاصة	
	Total	6	0	0	0	6	المجموع	
Total public sector	Pick-up	9,229	255	233	394	8,347	بيك اب	مجموع القطاع العام
	Van	520	4	27	70	419	فان	
	Flat bed truck	2,447	16	226	1,952	253	لوري شاصي	
	Tipper	1,283	7	105	1,147	24	لوري قلاب	
	Tank (ton)	912	0	17	872	23	لوري حوضية (طن)	
	Tank (litre)	1,408	10	155	1,182	61	لوري حوضية (لتر)	
	Special specifications	6,962	69	909	4,075	1,909	مواصفات خاصة	
	Total	22,761	361	1,672	9,692	11,036	المجموع	
Ministries/ Mixed sector								
Transport	Pick-up	1	0	0	0	1	بيك اب	النقل
	Van	0	0	0	0	0	فان	
	Flat bed truck	0	0	0	0	0	لوري شاصي	
	Tipper	0	0	0	0	0	لوري قلاب	
	Tank (ton)	15	0	3	12	0	لوري حوضية (طن)	
	Tank (litre)	0	0	0	0	0	لوري حوضية (لتر)	
	Special specifications	0	0	0	0	0	مواصفات خاصة	
	Total	16	0	3	12	1	المجموع	
Total mixed sector	Pick-up	1	0	0	0	1	بيك اب	مجموع القطاع المختلط
	Van	0	0	0	0	0	فان	
	Flat bed truck	0	0	0	0	0	لوري شاصي	
	Tipper	0	0	0	0	0	لوري قلاب	
	Tank (ton)	15	0	3	12	0	لوري حوضية (طن)	
	Tank (litre)	0	0	0	0	0	لوري حوضية (لتر)	
	Special specifications	0	0	0	0	0	مواصفات خاصة	
	Total	16	0	3	12	1	المجموع	
Total freight carriage and special specifications	Pick-up	51,938	9,193	4,168	5,811	32,766	بيك اب	المجموع الكلي لسيارات الحمل والمواصفات الخاصة
	Van	750	49	81	122	498	فان	
	Flat bed truck	4,919	1,066	334	2,964	555	لوري شاصي	
	Tipper	2,460	167	215	1,840	238	لوري قلاب	
	Tank (ton)	1,447	57	69	1,228	93	لوري حوضية (طن)	
	Tank (litre)	4,199	210	343	3,449	197	لوري حوضية (لتر)	
	Special specifications	14,060	1,431	1,732	7,370	3,527	مواصفات خاصة	
	Total	79,773	12,173	6,942	22,784	37,874	المجموع	

**Vehicles owned by state ministries and non-ministerial agencies in
government, public and mixed sector Until 31/12/2019**

7. Number of motor cycles decreased to (3180) in 2019 opposite to (4157) in 2017 by decreasing its amount (23.5%), **as in table (1)**.

8. Number of vehicles owned by governmental sector were (100730) by (73.3%) of total vehicles, those owned by public sector stand at (36621) by (26.7%), while those owned by mixed sector (20) by (0.0%) of total vehicles **as in table (Con 5)**.

9. The results of the report showed that the number of Vehicles use benzene stand at (99795) by (72.6%) of total vehicles while vehicles use diesel stand at (36927) by (26.9%) as for vehicles use other kinds of fuel gas or solar energy ...etc. stand at (649) by (0.5%) of total, **see table (7)**.

Vehicles owned by state ministries and non-ministerial agencies in government, public and mixed sector Until 31/12/2019

7. Key indicators and statistical analysis

1. Number of vehicles owned by during the report year 2019 (137371) comparing to (130775) in 2017, And by the proportion of its high amount (5%). See table (1).
2. Total passenger cars (59745) in 2019 comparing to (59361) in 2018, And by the proportion of its high amount (0.6%) as in table (1).
3. Passenger cars number above (24527) all over Iraq are divided into:
 - a. Salon with (2-5) seats were (24445) by (41.1%) of total passenger cars as in table (Con 8).
 - b. Station with (6-9) seats (14694) with (24.6%) of total passenger cars as in table (Con 8).
 - c. Farm vehicles with (4-9) seats were (5837) by (9.8%) of total passenger cars as in table (Con 8).
 - d. Bus with (7-25) seats stand about (14687) owned by state institutions with (24.6%) of total passenger cars in 2019. as in table (Con 8).
4. Increase in freight vehicles (61105) in 2019 comparing to (54930) in 2018 , And by the proportion of its high amount (11.2%) as it is shown in table (1)
5. Freight vehicle (48708) where distributed by type of freight vehicle and weight as follow:
 - A. (Pick-up) of (1-2 ton) stand at (48708) by (79.7%) of total freight vehicle. as in table (Con 9).
 - B. (Van) of (1-2 ton) stand at (746) by (1.2%) of total freight vehicle as in table (Con 9).
 - C. Number of (Lorry) stand at (11651) by (19.1%) by kind of cargo in (ton or liter), it is divided by kind of body as below:
 - a. Lorry shasi (fixed body) stand at (3879) by (33.3%) of total lorries. as in table (Con 9).
 - b. Tipper stand at (2301) by (19.7%) of total lorries. as in table (Con 9).
 - c. Tank vehicles whose cargo measured in ton stand at (1425) by (12.2%), as in table (Con 9).
 - d. Tank lorry whose cargo measured in (liter) stand at (4046) by (34.7%) of total lorries, as in table (Con 9).
6. Number of vehicles of specifications increased to be (13341) in 2019 where it was (13304) in 2018, And by the proportion of its high amount (0.3%). as in table (1).

Vehicles owned by state ministries and non-ministerial agencies in government, public and mixed sector Until 31/12/2019

1-4 A4: Number of workers in each agency or formation.

This division includes columns of kinds of cars i.e passengers, freight, specifications, specified equipment. Moving to each part of questionnaire beside adding or deleting questionnaires within the program is possible.

2- Section (1) B- passenger cars

Includes data on each kind of vehicles belong to the certain agency by sequence of vehicles and kind (Salon, Station, Farm and Bus) where they are automatically coded by the code agreed upon by (CSO, Ministry of Internal Affairs, General Directorate of Traffic, General Company of Cars and General Custom Authority).

3- Section (2) C- freight vehicles

Includes data of freight vehicles by kind (Pick-up, Van, Lorry Shasi, Tipper, Tank Ton, Tank Liter).

6. Data collection and processing

The data is collected electronically via the Internet by entering the official website of the Central Bureau of Statistics using the username and password of each ministry or entity, and this program is applied for the first time in the 2018 report, and the program was prepared by the Information Technology Department / Website Division in the central Statistical Organization, in cooperation with the Transport and Communications Statistics Directorate, so that all state agencies have continuous electronic communication with the Central Statistical Organization. Illustrative graphs.

As for the ministries and agencies not associated with a ministry whose number of cars has not changed, they do not have an update on the basic rule, and their data for the previous year were adopted according to the official books sent by them, namely (Foreign , Health , Education, Youth and Sports, Municipalities and Public Works, Construction & Housing, Water Resources, Planning, Industry & Minerals, Migration and Displacement, Board of Supreme Audit, Central Bank of Iraq, Shiite Endowment, Iraqi Academy of Sciences Christian Independent Electoral Commission & other religions , Iraqi Radioactive Sources Regulatory Authority, Stock Exchange Market, Bait Al-Hikma, Martyrs Institute, Prisoners Institute, Iraq Media Network). In some ministries and agencies not associated with a ministry, new formations and departments were created or added in their organizational structure. And accordingly, there was an increase in the total number of its cars, in addition to buying new cars.

4. Concepts and definitions

A- Passenger vehicles include:

- 1- (Salon):- cars of (2-5) seats
- 2- (Station):- car whose body extended to the end of the car, has nearly (6-9) seats for example :(GMC, Kia, Hondai....etc)
- 3- (Farm):- car of (double axel) designed for moving people used in unpaved roads and farms like: (Landgruse, Landover, Caliber, Nissan Patrol, Armada ...etc)
- 4- (Bus):- car designed for moving passengers varied according to its size between (10-14) seats like Kia and (15-24) seats ex. (Coaster) and (25+) seats ex bus (Tata, Tomarsan.....etc.)

B- Freight vehicles include:

- 1- (Pick-up and Van): used for transporting cargo with no more than(2 tons) weight, closed-sides and opened-end body while Van cars are closed ex cars used for moving newspapers, sweet, food...etc.).
- 2- (LorryFlat bed truck): vehicles of fixed body used for moving freight and goods weighs nearly (3-24 tons) ex reefer for transporting meat, egg, fish).
- 3- (Tipper): vehicle used for moving sand and small stone weigh about (3-24 tons).
- 4- (Tank Ton): vehicle of cylindrical body (tanker) used for transporting liquid measures in (Litre) and that used for transporting solid materials ex: asphalt and cement measures in ton.

C- Vehicles of special specifications:- vehicles used for transporting people or goods ex(ambulance, fire engine, excavator ...etc.).

5. The questionnaire

Transportation and communication statistics directorate designs the electronic and paper questionnaires which are finally agreed upon after discussion with CSO directorates and non-ministerial agencies in 2012. The electronic questionnaire has been used in(Access program) in 2013 by which data were compiled directly via internet and (Drop box) in 2014 which considered as a base year for the following years, used to access the final indicators, data are collected through the front-pages of the new program as the following:

1- Section A Introductory data

- 1-1 A1:** includes introductory data on names of the ministries and non-ministerial agencies automatically coded for all state institutions or agencies covered.
- 1-2 A2:** Administrative formation name at general directorate level, all administrative formations and directorates of the agency covered are listed under this menu.
- 1-3 A3:** Sector:- Governmental, Public and Mixed.

Vehicles owned by state ministries and non-ministerial agencies in government, public and mixed sector Until 31/12/2019

achieve good governance, support efficiency, transparency and accountability in data accuracy and coverage. other paper one only for 2012 as a base paper documentation for the next years basically to save these numbers and to be trained on the electronic questionnaire so that it can be adopted by CSO to get the final results related to data of number, types and characteristics of vehicles and equipment owned by State ministries and non-ministerial agencies in coordination with contact members in there and with vehicle and technology information specialists. . In 2017, the report was carried out using e-government and the same methodology for the 2015 survey was followed to update and collect data in the base and extract the final results of the report.

As for the year 2018, an electronic form was designed through the official website of the Central Statistical Organization by the Information Technology Department / Website Division, and the form was designed to enter the updated vehicle data (Online). When members log in, members enter the cars form, where a window appears in which there are three forms (passenger cars form, carrying cars form and special specifications, specialized equipment cars form) and the form is chosen according to the type of vehicle whose data is required to be entered. Before the members of the ministries and entities linked to a ministry, the data is audited for the purpose of handling it from errors by the Transport and Communications Statistics Department, and then it is handed over to the statistical analysis department after providing them with Excel tables that include indicators about the type of car (passengers, load, special specifications) and the type of fuel (Gasoline, Diesel), the number of cylinders, the year of manufacture, and the specialized equipment, each according to the ministries and agencies not associated with a ministry. Sector, in order for the report to be issued in the final form after including it in the graphs.

The frame covers all state ministries and non-ministerial agencies except (the Ministry of Defense) that did not participate in the report for security reasons where the Iraqi National Security Service, the Federal Supreme Court, and the Higher Judicial Council were included. In the 2017 report, which was not included in 2015 for security reasons, And they were involved in the report after after agreeing not to show their data in the report and to collect all their data in all other parties, adding the Ministry of Interior and integrity to keep the data confidential and on demand, and to make the report data comprehensive for all ministries and entities Not linked to a ministry to reach a total number for all of Iraq.

Vehicles owned by state ministries and non-ministerial agencies in government, public and mixed sector Until 31/12/2019

1. Introduction

Transportation and Communication Statistics Directorate in CSO had conducted a comprehensive report of vehicles owned by state agencies and non-government, public and mixed-sector entities periodically since 1984, so the latest report for 2018, which involves various indicators on all kinds of cars by car's VIN No., type of car; for passengers, freight specific characters, equipment, kind of fuel, manufacturing country, car mark and color, number of cylinders and manufacturing year.

Transportation and communication is the most important sector for the economy of any country and directly affect the whole production operation phases and timetable where any failure in transportation sector affects the good and productivity flow between the production and consumption centers which in turn affects the national development plan drawing. The vehicles and busses owned by State institutions in the governmental, public and mixed sectors are increasingly depended on as a mean to meet requirements of ministries and non-ministerial agencies including governorates through moving employees and goods.

2. Executive summary

Key indicators extracted by car statistics report owned by State institutions and non-ministerial agencies in the governmental, public and mixed sectors Until 31/12/2018.

1. Total vehicles owned by ministries and non-ministerial agencies by sectoral institutional classification (137371).
2. Total passenger vehicles (59745).
3. Total freight carriages (61105).
4. Total vehicles of specifications (13341).
5. Total motorcycle is (3180).

3. Methodology

Central Statistical Organization (CSO) has planned to conduct a report serves beneficiaries purposes covers all State ministries and non-ministerial agencies. In 1984 (CSO) had implemented a comprehensive report covered all State vehicles then data were updated in the next years. CSO implemented the report again in 1999 where its results are adopted as a base for the following years. In 2012 anew updated report was conducted which covered all state agencies for getting more accurate data.

Data were compiled through an electronic questionnaire and to achieve the final results of numbers, kinds and characteristics of vehicles and specified equipment of all ministries and non-ministerial agencies to improve collecting data system of 2014 report via internet (drop box) to enhance employees capacities where data is stored as database and annually updated. Response was fast met by all related agencies covered through information and communication technology to

Index

Title	Page
Introduction	1
Excutive Summary	1
Methodology	1 - 2
Concepts and definitions	3
The questionnaire.....	3 - 4
Data Collecting and processing	4
Key indicators and statistical analysis	5 - 6
Detailed tables	
Table (1): Key Indicators on Number of Vehicles Owned By State Institutions and Non-Ministerial Agencies in Governmental, Public and Mixed Sectors For The years (2012-2018)	7
Table (2): Vehicles Owned By State Institutions and Non-Ministerial Agencies in Governmental, Public and Mixed Sectors By Type For The years (2012-2018)	8
Table (3): Vehicles Owned By State Institutions and Non-Ministerial Agencies in Governmental, Public and Mixed Sectors By Type and Ministry Until 31/12/2018	9 - 10
Table (4): Vehicles Owned By State Institutions and Non-Ministerial Agencies in Governmental, Public and Mixed Sectors By Type and Ministry Until 31/12/2018	12 - 13
Table (5): Vehicles Owned By State Institutions and Non-Ministerial Agencies in Governmental, Public and Mixed Sectors By Type Until 31/12/2018	14
Con. Table (5):Vehicles Owned By State Institutions By Sectors (Governmental, Public, Mixed) Until 31/12/2018	15
Table (6): Vehicles Owned By State Institutions and Non-Ministerial Agencies in Governmental, Public and Mixed Sectors By Manufacturing year Until 31/12/2018	16
Table (7): Vehicles Owned By State Institutions and Non-Ministerial Agencies in Governmental, Public and Mixed Sectors By Type of Fuel Until 31/12/2018.....	17
Table (8): Passenger Cars Owned By State Institutions and Non-Ministerial Agencies in Governmental, Public and Mixed Sectors By Ministry, Type and Number of Seats Until 31/12/2018	18 - 19
Table (9): Number of Lorries (Flat bed Truck, Tipper, Tank) Owned By State Institutions and Non-Ministerial Agencies in Governmental, Public and Mixed Sectors By Ministry, Type and Freight Until 31/12/2018	20 - 21
Table (10): Number of Vehicles of Special Specifications Owned By State Institutions and Non-Ministerial Agencies in Governmental, Public and Mixed sectors By Ministry and Type of Use Until 31/12/2018.....	22 - 29
Table (11): Number of Heavy Equipment Owned By State Agencies and Non-Ministerial Institutions in Governmental, Public and Mixed sectors By Ministry and Type in Federal Govrnment Until 31/12/2018	30 - 37
Table (12): Number of Vehicles Registered and Not Registered, in Service and Not in Service Owned By State Institutions and Non-Ministerial Agencies in Governmental, Public and Mixed Sectors Until 31/12/2018	38 - 39
Table (13): Number of Passenger Cars Owned By State Institutions and Non-Ministerial Agencies in Governmental, Public and Mixed Sectors By No. of Cylinder and Type Until 31/12/2018	40 - 46
Table (14): Number of Freight Vehicles Owned By State Institutions and Non-Ministerial Agencies in Governmental, Public and Mixed Sectors By No. of Cylinders and Type Until 31/12/2018	47 - 55
Figures	
Figure (1): Passenger Cars and Freight vehicles of Special Specifications For The years (2012-2018)	8
Figure (2): Vehicles Owned By Ministries in Governmental, public and Mixed Sectors Until 31/12/2018	11
Figure (3): Vehicles Owned By Non-Ministerial Agencies in Governmental Sector Until 31/12/2018.....	11
Figure (4): Vehicles Owned By State Institutions By Sectors (Governmental, Public, Mixed) Until 31/12/2018.	15
Figure (5): Vehicles Owned By State Institutions and Non-Ministerial Agencies in Governmental, Public and Mixed Sectors By Manufacturing year Until 31/12/2018.....	16
Figure (6): Vehicles Owned By State Institutions and Non-Ministerial Agencies in Governmental, Public and Mixed Sectors By Type of Fuel Until 31/12/2018	17
Annex	
Questionnaire and instructions of the 2018 survey.....	56



Vehicles Owned by State institutions Statistics in Governmental, public and Mixed Sectors Until 31/12/2020